

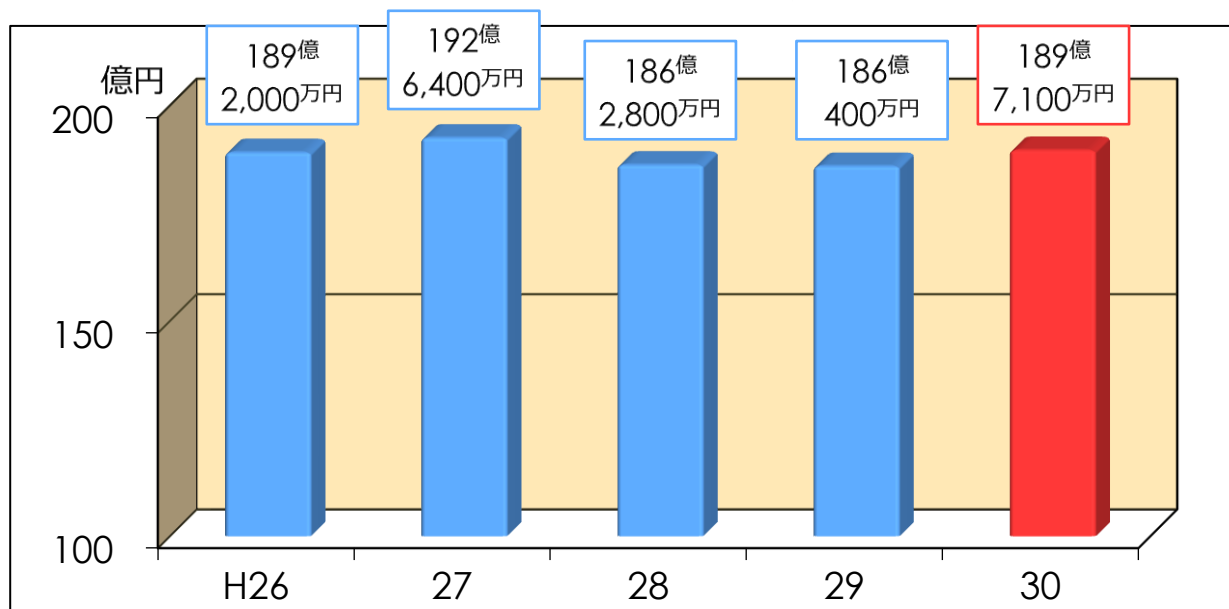
# 歳入（一般会計）

## 1 市税・・・189億7,192万円（対前年度比2.0%増）

	30年度当初	29年度当初	増減額	増減率
市民税	78億8,368万1千円	74億3,994万4千円	4億4,373万7千円	6.0%
個人	57億 81万4千円	56億8,023万8千円	2,057万6千円	0.4%
法人	21億8,286万7千円	17億5,970万6千円	4億2,316万1千円	24.0%
固定資産税	87億4,466万4千円	87億9,223万4千円	△4,757万 円	△0.5%
都市計画税	11億6,072万 円	11億7,840万3千円	△1,768万3千円	△1.5%
その他	11億8,285万5千円	11億9,411万1千円	△1,125万6千円	△0.9%
合計	189億 7,192万 円	186億 469万2千円	3億6,722万8千円	2.0%

- ・個人市民税・・・景気回復による給与所得の上昇等により、0.4%の増
- ・法人市民税・・・大口納税企業の業績回復に伴い、24.0%の増
- ・固定資産税・・・評価替えによる評価額の下落等により、△0.5%の減
- ・その他・・・喫煙者の減少による市たばこ税の減収により、△0.9%の減

市税収入の推移



※ 平成26～28年度は決算額、29～30年度は当初予算額

## 2 地方交付税・臨時財政対策債

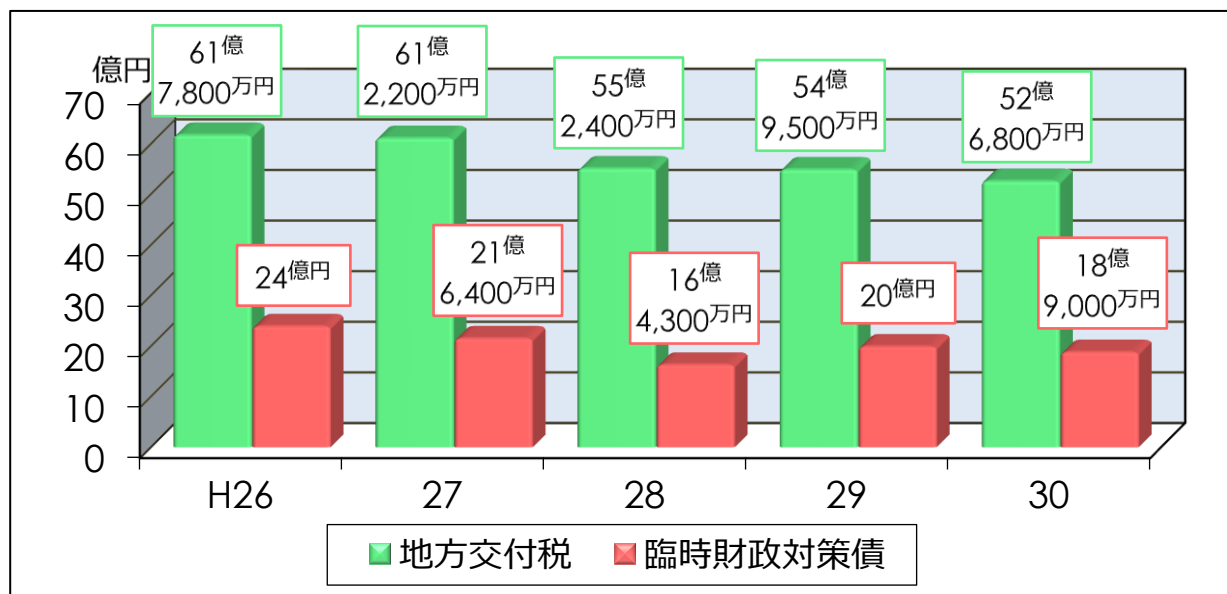
・ 71億5,800万円（対前年度比△4.5%減）

	30年度当初	29年度当初	増減額	増減率
地方交付税	52億6,800万円	54億9,500万円	△2億2,700万円	△4.1%
普通	46億3,000万円	48億3,000万円	△2億円	△4.1%
特別	6億3,800万円	6億6,500万円	△2,700万円	△4.1%
臨時財政対策債	18億9,000万円	20億円	△1億1,000万円	△5.5%
合計	71億5,800万円	74億9,500万円	△3億3,700万円	△4.5%

地方財政計画や本市の市税収入の動向等を踏まえ、地方交付税は対前年度比△4.1%の減、臨時財政対策債は△5.5%の減を見込んでいます。

※ 臨時財政対策債・交付税総額が不足する場合、その不足額を国と地方で折半し、地方分について各団体で地方債を発行して補てんしており、その地方債のことを臨時財政対策債と言います。

### 地方交付税、臨時財政対策債の推移



※ 平成26～28年度は決算額、29～30年度は当初予算額

## 3 市債・・・51億3,460万円（対前年度比△3.7%減）

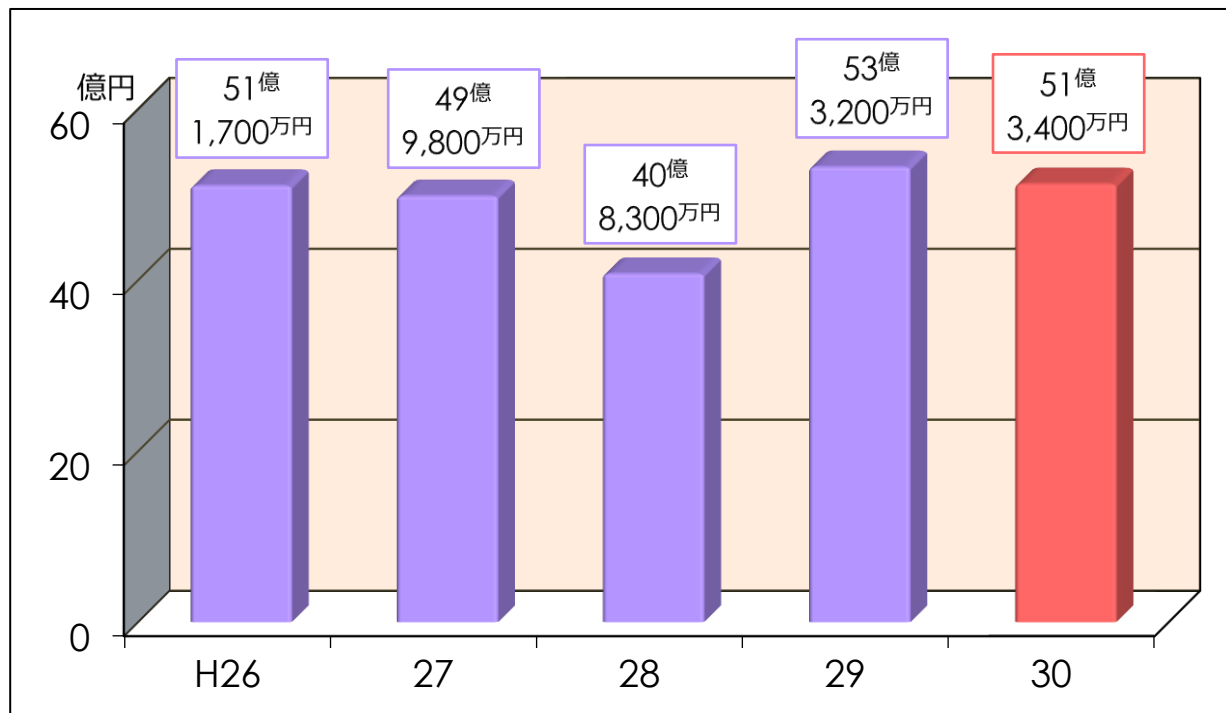
	30年度当初	29年度当初	増減額	増減率
市債	51億3,460万円	53億3,200万円	△1億9,740万円	△3.7%

市債は、対前年度比△1億9,740万円、△3.7%減の51億3,460万円となっています。

《増減の要因》

- ・中学校債（別子中寄宿舍建設）の減 △2億7,000万円
- ・地域総合整備資金貸付事業債（住友別子病院改修）の減 △7億4,300万円
- ・一般廃棄物処理事業債（清掃センター改修）の減 △6億8,760万円
- ・総合防災拠点施設建設事業債の増 16億1,640万円

### 市債の推移

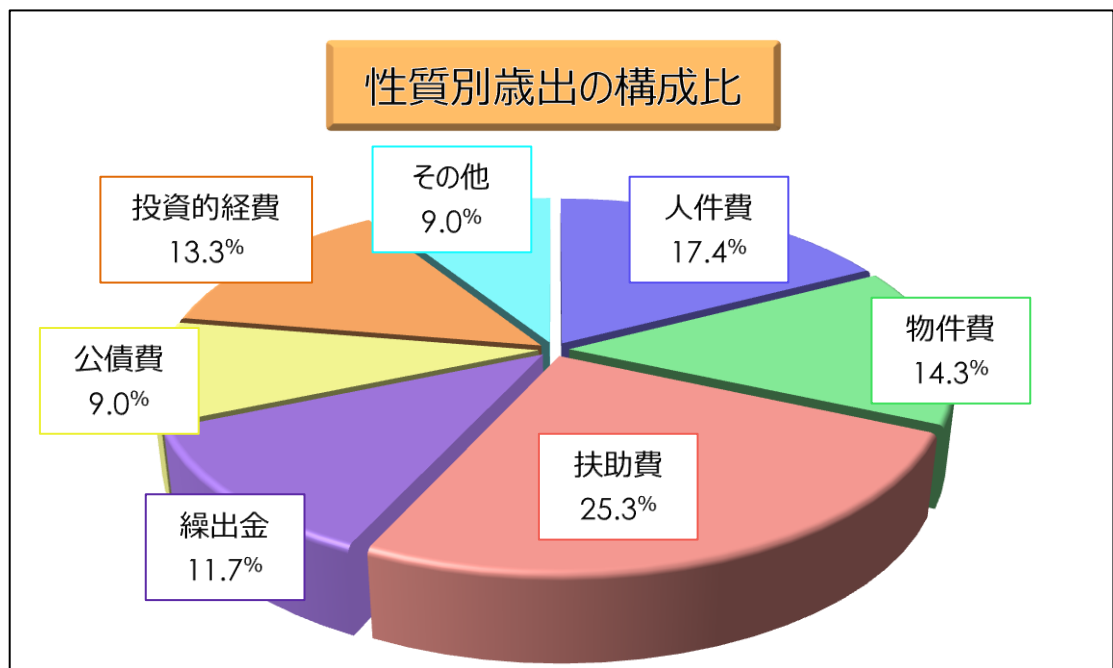


※ 平成26～28年度は決算額、29～30年度は当初予算額

# 歳出（一般会計）

## 1 性質別

	30年度当初		29年度当初	増減額	増減率
		構成比			
人件費	84億7,024万 円	17.4%	82億3,471万 円	2億3,553万 円	2.9%
物件費	69億6,503万4千円	14.3%	70億6,569万7千円	△1億 66万3千円	△1.4%
扶助費	123億3,670万6千円	25.3%	120億7,837万 円	2億5,833万6千円	2.1%
繰出金	56億9,303万 円	11.7%	59億9,382万3千円	△3億 79万3千円	△5.0%
公債費	44億 483万 円	9.0%	44億6,412万8千円	△5,929万8千円	△1.3%
投資的経費	65億1,200万3千円	13.3%	61億1,537万8千円	3億9,662万5千円	6.5%
補助	15億3,272万4千円	3.1%	33億 992万9千円	△17億7,720万5千円	△53.7%
単独	49億7,927万9千円	10.2%	28億 544万9千円	21億7,383万 円	77.5%
その他	44億 309万3千円	9.0%	57億2,624万7千円	△13億2,315万4千円	△23.1%
合計	487億8,493万6千円	100%	496億7,835万3千円	△8億9,341万7千円	△1.8%



# 歳出（一般会計）

## 2 経費別

	30年度当初		29年度当初	増減額	増減率
		構成比			
経常	335億3,403万8千円	68.7%	332億4,152万円	2億9,251万8千円	0.9%
施策	87億3,889万5千円	17.9%	103億2,145万5千円	△15億8,256万円	△15.3%
公共	15億3,272万4千円	3.1%	33億992万9千円	△17億7,720万5千円	△53.7%
単独	49億4,927万9千円	10.2%	27億7,544万9千円	21億7,383万円	78.3%
災害復旧	3,000万円	0.1%	3,000万円	-	0.0%
合計	487億8,493万6千円	100%	496億7,835万3千円	△8億9,341万7千円	△1.8%

