

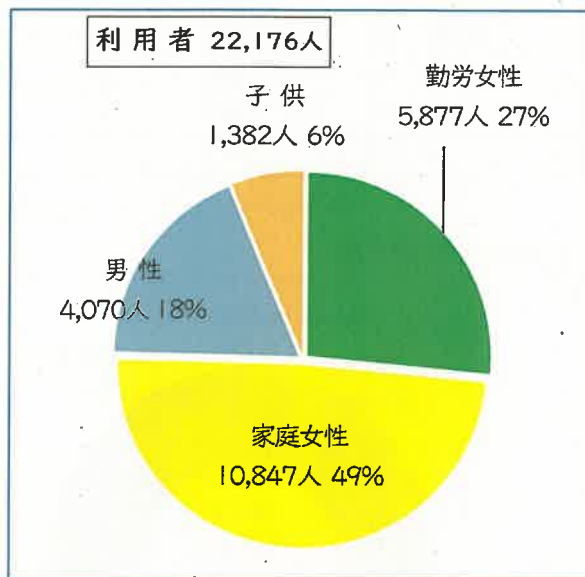
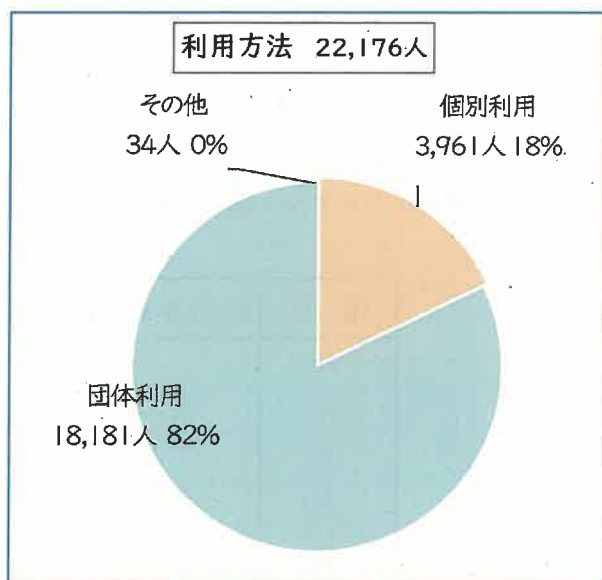
# 施設利用状況

(令和2年4月1日～令和3年3月31日)

## 1 利用者数

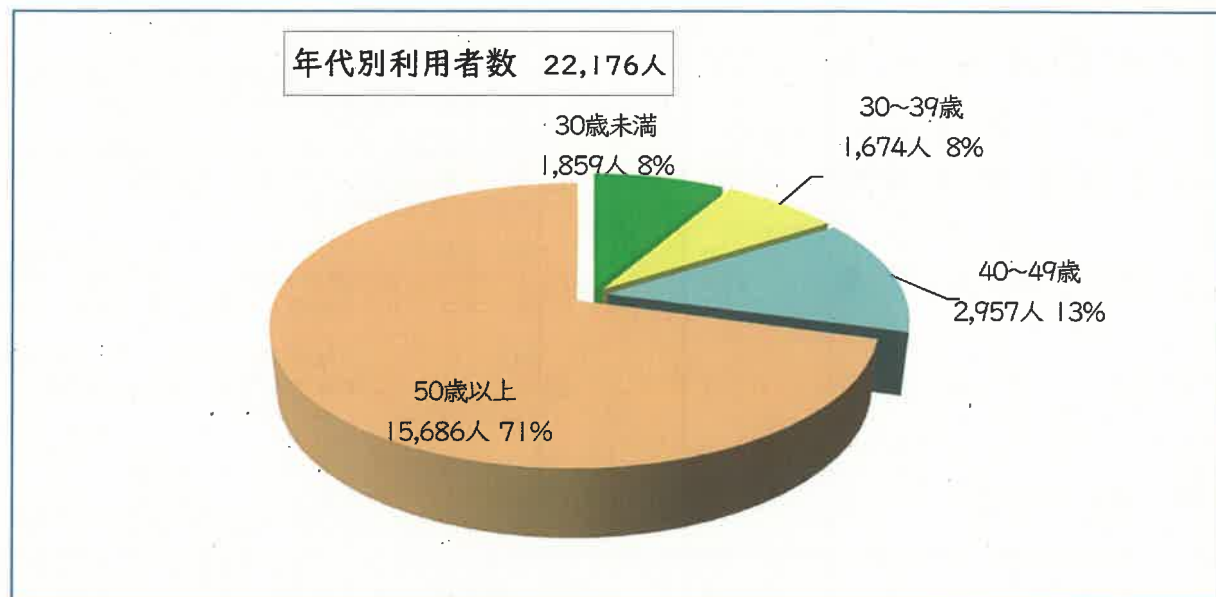
(単位：人)

	勤労女性	家庭女性	男性	子供	分類不明	合計
個別利用	1,422	1,976	381	182	0	3,961
団体利用	4,451	8,867	3,687	1,176	0	18,181
その他	4	4	2	24	0	34
合計	5,877	10,847	4,070	1,382	0	22,176



## 2 年代別利用者数

年代	人数	割合
30歳未満	1,859	8%
30～39歳	1,674	8%
40～49歳	2,957	13%
50歳以上	15,686	71%
分類不明	0	0%
合計	22,176	100%



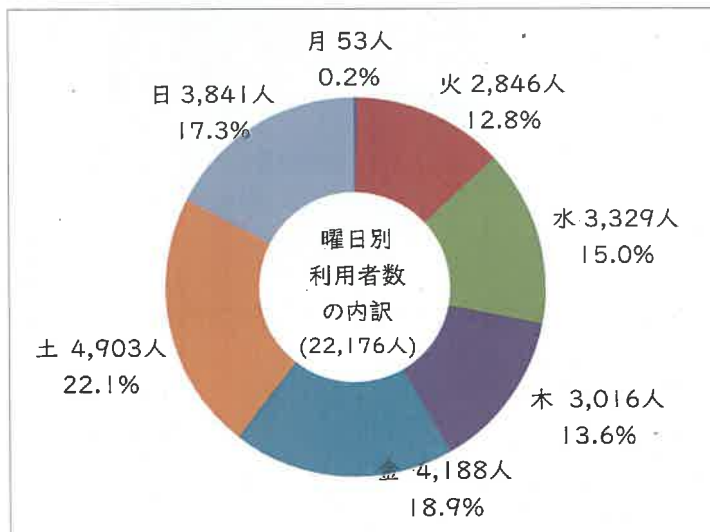
### 3 開館日数及び月別利用者数

(単位：人)

	開館日数	勤労女性	家庭女性	男性	子供	分類不明	利用者数
令和2年4月	10	62	89	43	26	0	220
5月	18	163	265	135	84	0	647
6月	25	336	788	284	116	0	1,524
7月	26	503	870	301	128	0	1,802
8月	26	413	641	416	99	0	1,569
9月	26	571	1,020	479	124	0	2,194
10月	27	745	1,226	435	140	0	2,546
11月	25	760	1,592	494	105	0	2,951
12月	24	758	1,291	606	181	0	2,836
令和3年1月	24	519	998	292	108	0	1,917
2月	24	578	1,036	284	130	0	2,028
3月	26	469	1,042	301	130	0	1,942
合計	281	5,877	10,858	4,070	1,371	0	22,176

※3/27～4/5・4/18～5/6・5/8～5/10 新型コロナウイルス感染拡大防止のため臨時休館

### 4 曜日別利用者数



曜日	利用者数	利用率 (%)
月	53	0.2%
火	2,846	12.8%
水	3,329	15.0%
木	3,016	13.6%
金	4,188	18.9%
土	4,903	22.1%
日	3,841	17.3%
合計	22,176	100%

(注：月曜日が祝日の場合は開館し、翌火曜日が閉館)

### 5 主催事業参加者数

主催事業名	参加者数	利用率 (%)	講座名
再就職援助事業	560	21%	ワード・エクセル・パソコン活用講座 (4講座開講・1講座中止) ワード・エクセル技能試験対応講座・技能試験 (中止) 調剤事務管理士資格取得講座・認定試験 (中止)
社会参加促進事業	141	5%	パソコン講座・ヘルシークッキング講座・年金と介護制度 (3講座中止) ボールペン習字講座・キラキラ更年期体操 (2講座開催)
生活・教養事業	289	11%	みんな大好き！パン作り・美しいペン習字講座 (2講座中止) パソコン活用講座・手作りスイーツ講座・季節料理講座・エコラフト講座・医療と介護の講座 (5講座開催)
子育て支援事業	110	4%	親子でいっしょに体操講座・家族でうどん作り講座・家族でいっしょに簡単工作講座・読み聞かせ講座 (5講座開催)
健康増進事業	1,543	58%	リズム体操講座・生きいきダンス講座・はつらつ健康体操講座・ヨガ講座1・ヨガ講座2・ピラティス講座・元気はつらつ3B体操講座 (6講座は前期講座は休講)
合計	2,643	100%	新型コロナウイルス感染拡大防止のため14講座休講 体操系6講座は前期講座は休講とし、後期は定員を絞り開催