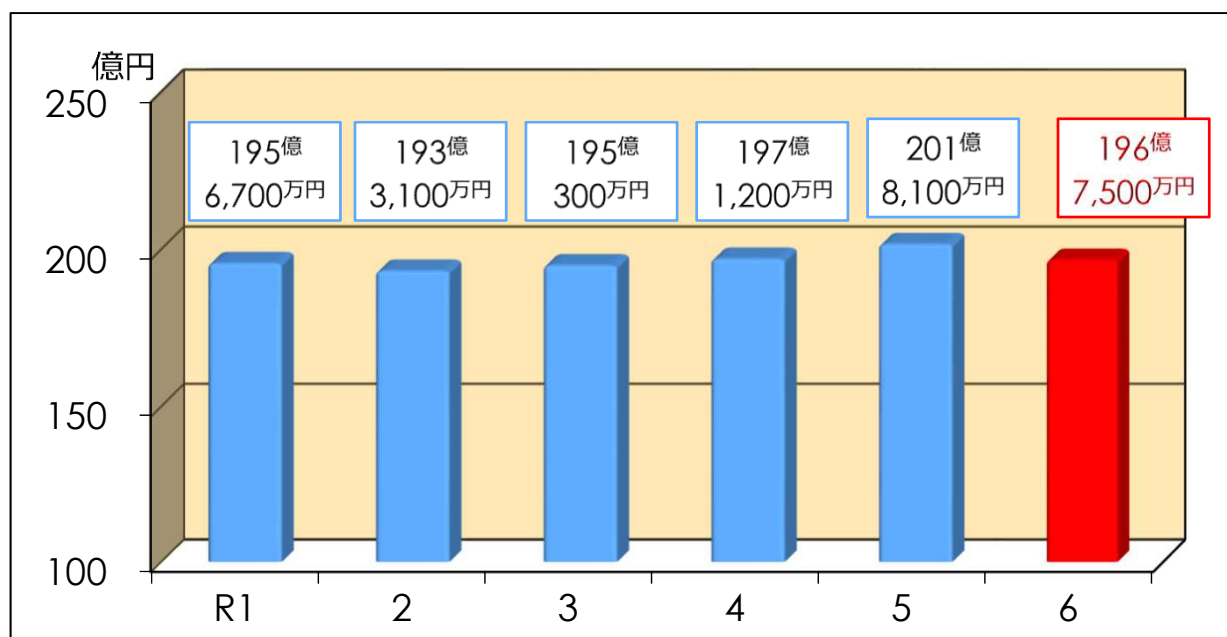


歳入（一般会計）

1 市税・・・196億7,536万8千円（対前年度比 2.5%減）

	令和6年度当初	令和5年度当初	増減額	増減率
市民税	71億5,140万 円	78億 727万3千円	△6億5,587万3千円	△8.4%
個人	56億2,273万5千円	58億7,754万5千円	△2億5,481万 円	△4.3%
法人	15億2,866万5千円	19億2,972万8千円	△4億 106万3千円	△20.8%
固定資産税	99億6,406万 円	98億3,785万3千円	1億2,620万7千円	1.3%
都市計画税	12億2,406万7千円	12億1,334万9千円	1,071万8千円	0.9%
その他	13億3,584万1千円	13億2,252万7千円	1,331万4千円	1.0%
合計	196億7,536万8千円	201億8,100万2千円	△5億 563万4千円	△2.5%

市税収入の推移



※ 令和元～令和4年度は決算額、令和5～6年度は当初予算額

歳入（一般会計）

2 地方交付税・臨時財政対策債

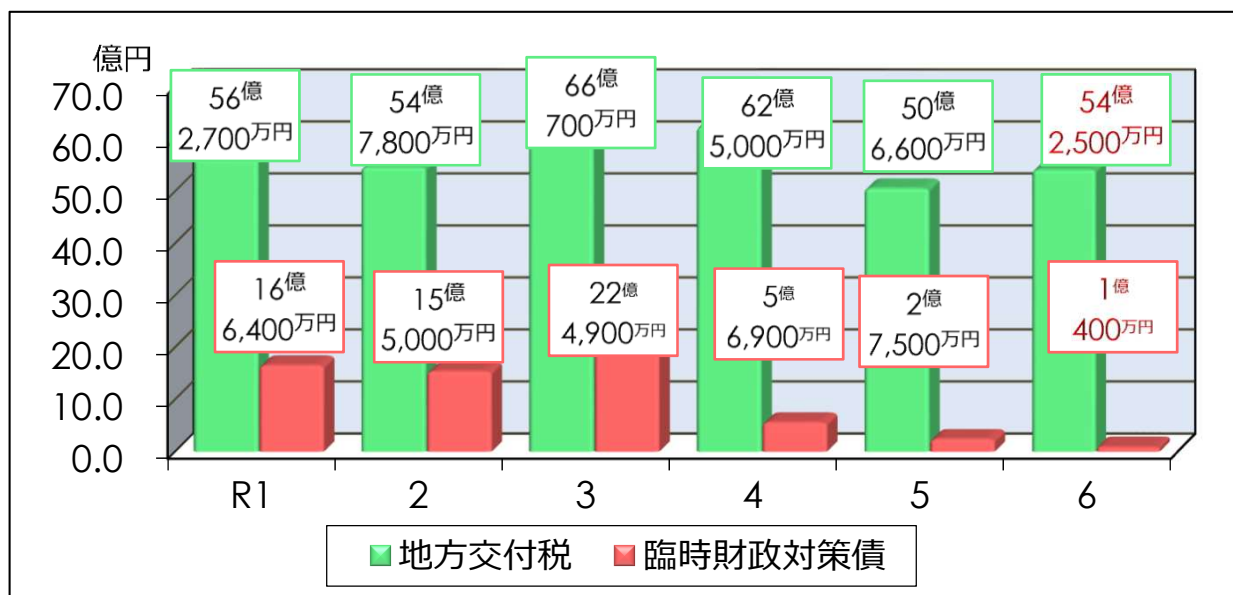
・ 55億2,900万円（対前年度比 3.5%増）

	令和6年度当初	令和5年度当初	増減額	増減率
地方交付税	54億2,500万円	50億6,600万円	3億5,900万円	7.1%
普通	47億7,500万円	44億1,600万円	3億5,900万円	8.1%
特別	6億5,000万円	6億5,000万円		
臨時財政対策債	1億 400万円	2億7,500万円	△1億7,100万円	△62.2%
合計	55億2,900万円	53億4,100万円	1億 8,800万円	3.5%

国の地方財政対策や本市の市税収入の動向等を踏まえ、地方交付税は対前年度比7.1%の増、臨時財政対策債は62.2%の減を見込んでいます。

※ 臨時財政対策債・交付税総額が不足する場合、その不足額を国と地方で折半し、地方分について各団体に地方債を発行して補てんしており、その地方債のことを臨時財政対策債と言います。

地方交付税、臨時財政対策債の推移



※ 令和元～令和4年度は決算額、令和5～6年度は当初予算額

歳入（一般会計）

3 市債・・・48億5,950万円（対前年度比 3.6%増）

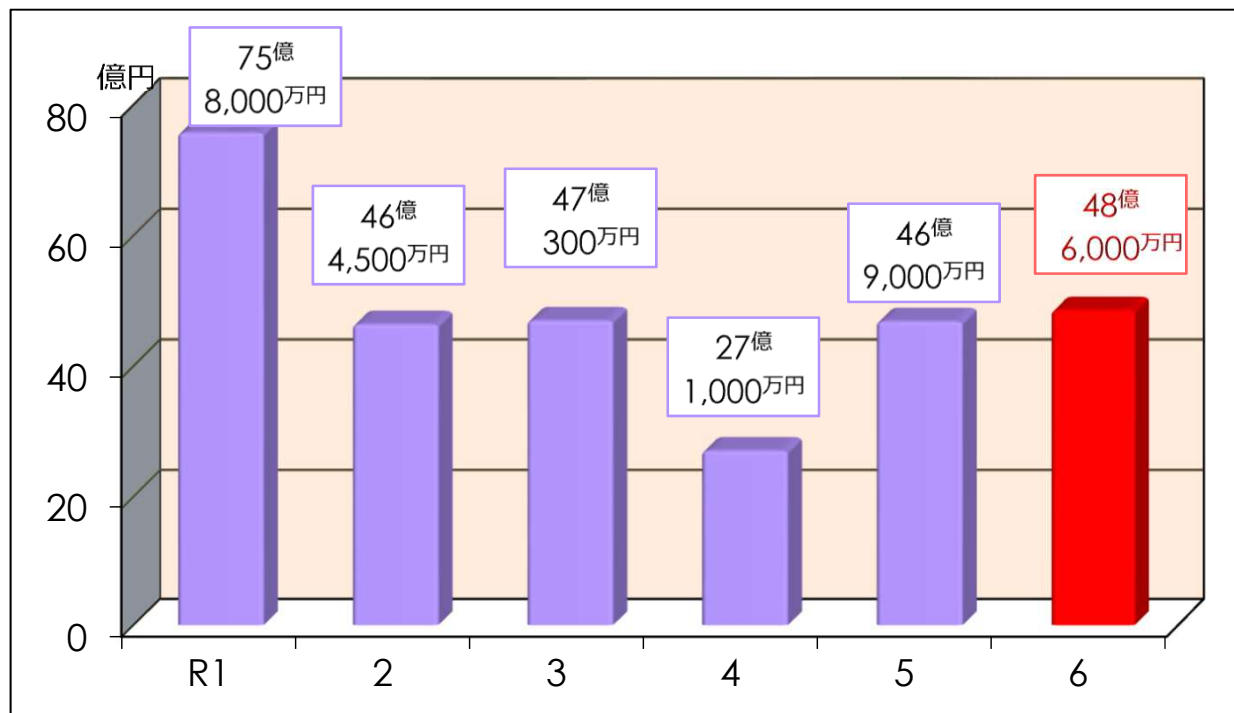
	令和6年度当初	令和5年度当初	増減額	増減率
市債	48億5,950万円	46億9,050万円	1億6,900万円	3.6%

市債は、対前年度比1億6,900万円、3.6%増となっています。

《増減の主な要因》

- ・市庁舎大規模改修事業債の増 1億4,190万円
- ・消防自動車整備事業債の増 2億3,560万円
- ・地域防災施設整備事業債の増 4億7,110万円
- ・学校給食センター建設事業債の減 9億3,060万円

市債の推移

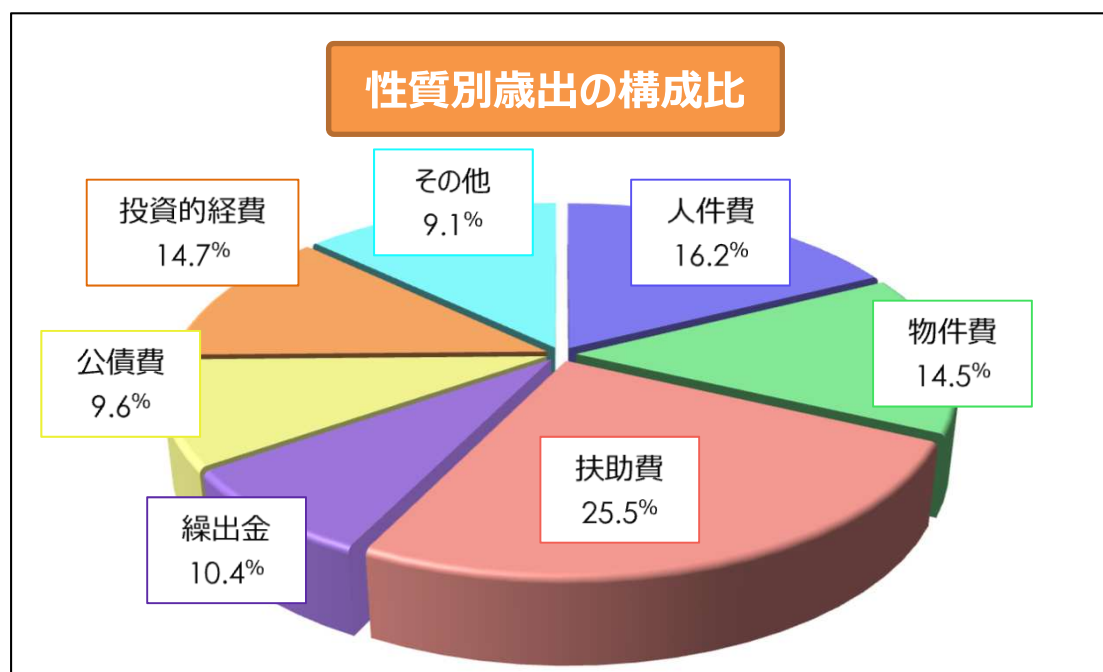


※ 令和元～令和4年度は決算額、令和5～6年度は当初予算額

歳出（一般会計）

1 性質別歳出

	令和6年度当初		令和5年度当初	増減額	増減率
		構成比			
人件費	83億3,527万9千円	16.2%	83億1,093万7千円	2,434万2千円	0.3%
物件費	74億5,762万6千円	14.5%	73億 476万3千円	1億5,286万3千円	2.1%
扶助費	131億 77万2千円	25.5%	128億9,198万9千円	2億 878万3千円	1.6%
繰出金	53億7,232万9千円	10.4%	53億9,138万4千円	△1,905万5千円	△0.4%
公債費	49億3,557万7千円	9.6%	47億8,366万7千円	1億5,191万 円	3.2%
投資的経費	75億4,672万2千円	14.7%	79億3,385万6千円	△3億8,713万4千円	△4.9%
補助	30億4,869万4千円	5.9%	43億 593万2千円	△12億5,723万8千円	△29.2%
単独	44億9,802万8千円	8.8%	36億2,792万4千円	8億7,010万4千円	24.0%
その他	47億 787万4千円	9.1%	48億9,882万4千円	△1億9,095万 円	△3.9%
合計	514億5,617万9千円	100%	515億1,542万 円	△5,924万1千円	△0.1%



歳出（一般会計）

2 経費別歳出

	令和6年度当初		令和5年度当初	増減額	増減率
		構成比			
経常	332億7,266万2千円	64.7%	330億693万3千円	2億6,572万9千円	0.8%
施策	106億3,679万5千円	20.7%	105億7,463万1千円	6,216万4千円	0.6%
公共	30億4,869万4千円	5.9%	43億593万2千円	△12億5,723万8千円	△29.2%
単独	44億6,802万8千円	8.7%	35億9,792万4千円	8億7,010万4千円	24.2%
災害復旧	3,000万円	0%	3,000万円	0円	0%
合計	514億5,617万9千円	100%	515億1,542万円	△5,924万1千円	△0.1%

経費別歳出の構成比

