

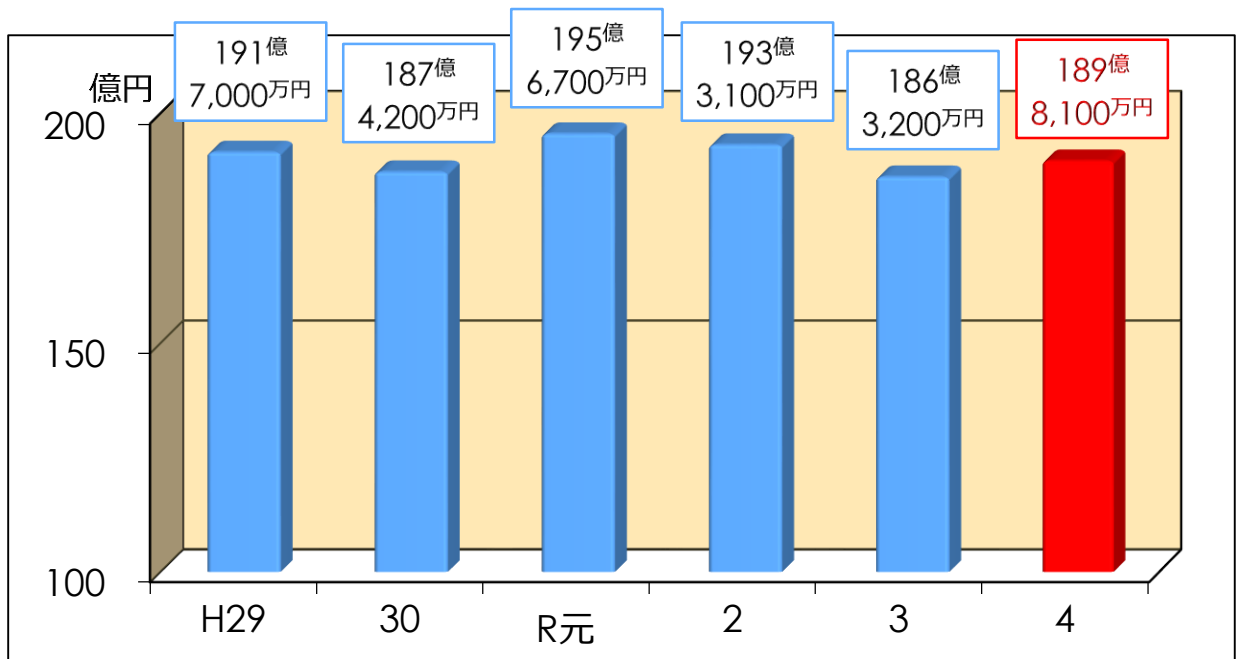
# 歳入（一般会計）

## 1 市税・・・189億8,125万1千円（対前年度比1.9%増）

	令和4年度当初	令和3年度当初	増減額	増減率
市民税	72億6,933万3千円	69億5,203万6千円	3億1,729万7千円	4.6%
個人	58億1,809万1千円	55億5,822万6千円	2億5,986万5千円	4.7%
法人	14億5,124万2千円	13億9,381万 円	5,743万2千円	4.1%
固定資産税	91億6,793万7千円	92億2,387万6千円	△5,593万9千円	△0.6%
都市計画税	12億 115万7千円	12億 768万2千円	△652万5千円	△0.5%
その他	13億4,282万4千円	12億4,805万3千円	9,477万1千円	7.6%
合計	189億8,125万1千円	186億3,164万7千円	3億4,960万4千円	1.9%

- ・市民税・・・コロナ禍による影響は思いのほか少なく、例年並みと推計した
- ・固定資産税・・・償却資産の減見込みなどにより、0.6%の減
- ・その他・・・軽自動車税及び市たばこ税の税制改正により7.6%増

### 市税収入の推移



※ 平成29～令和2年度は決算額、令和3～4年度は当初予算額

## 2 地方交付税・臨時財政対策債

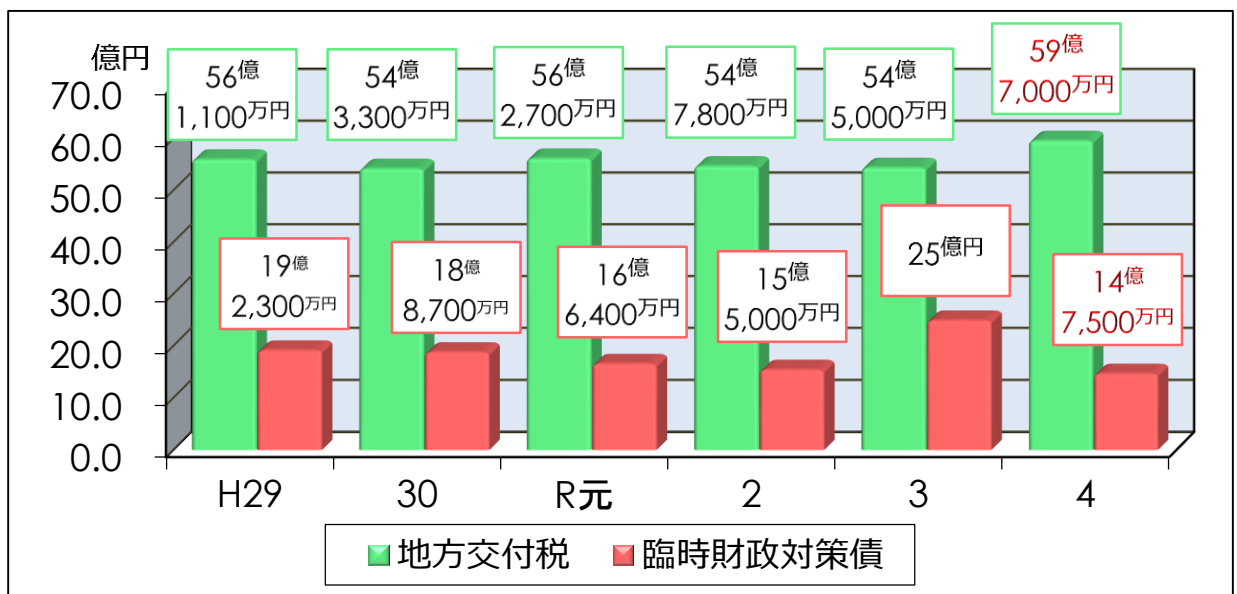
・ ・ 74億4,500万円（対前年度比 6.4%減）

	令和4年度当初	令和3年度当初	増減額	増減率
地方交付税	59億7,000万円	54億5,000万円	5億2,000万円	9.5%
普通	53億 円	48億 円	5億 円	10.4%
特別	6億7,000万円	6億5,000万円	2,000万円	3.1%
臨時財政対策債	14億7,500万円	25億 円	△10億2,500万円	△41.0%
合計	74億4,500万円	79億5,000万円	△5億 500万円	△6.4%

国の地方財政対策や本市の市税収入の動向等を踏まえ、地方交付税は対前年度比9.5%の増、臨時財政対策債は41.0%の減を見込んでいます。

※ 臨時財政対策債・交付税総額が不足する場合、その不足額を国と地方で折半し、地方分について各団体で地方債を発行して補てんしており、その地方債のことを臨時財政対策債と言います。

### 地方交付税、臨時財政対策債の推移



※ 平成29～令和2年度は決算額、令和3～4年度は当初予算額

## 3 市債・・・46億3,710万円（対前年度比 12.6%減）

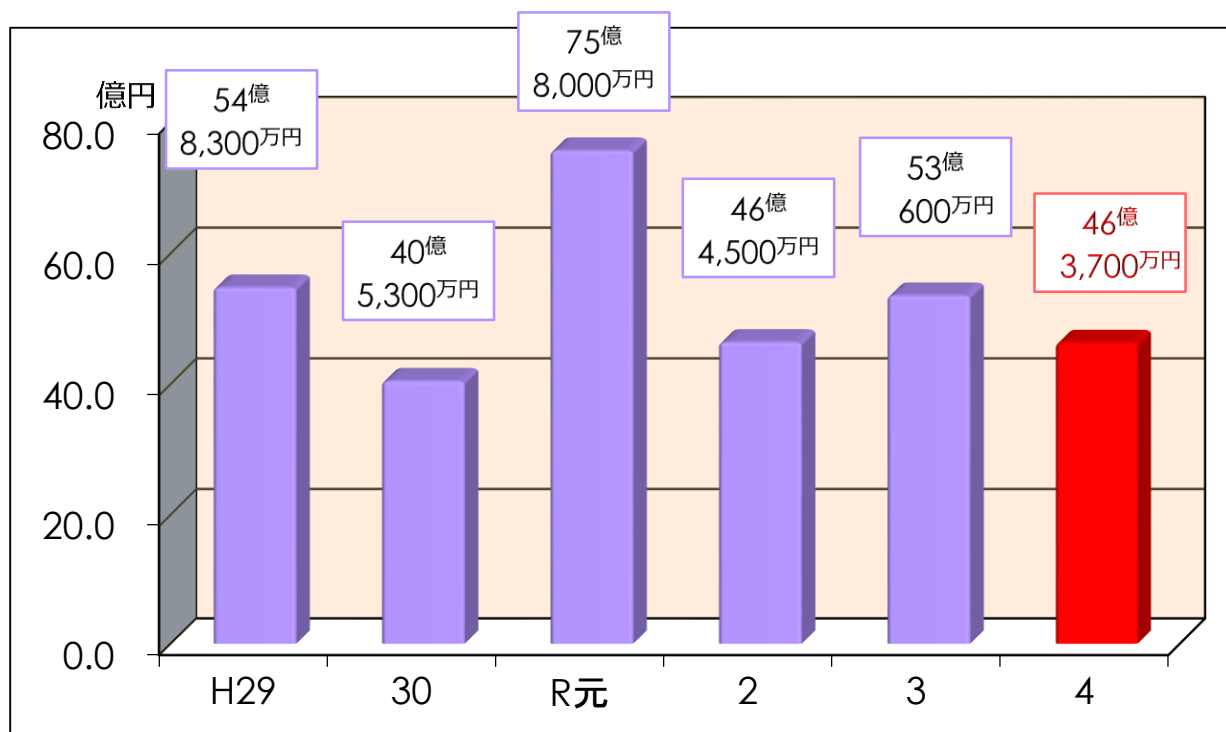
	令和4年度当初	令和3年度当初	増減額	増減率
市債	46億3,710万円	53億 620万円	△6億6,910万円	△12.6%

市債は、対前年度比6億6,910万円、12.6%減の46億3,710万円となっています。

《増減の主な要因》

- ・高齢者生きがい創造学園環境整備事業債の増 1億1,470万円
- ・別子木材センター整備事業債の増 2億1,300万円
- ・廃棄物処理施設解体事業債の減 △1億9,010万円
- ・臨時財政対策債の減 △10億2,500万円

### 市債の推移

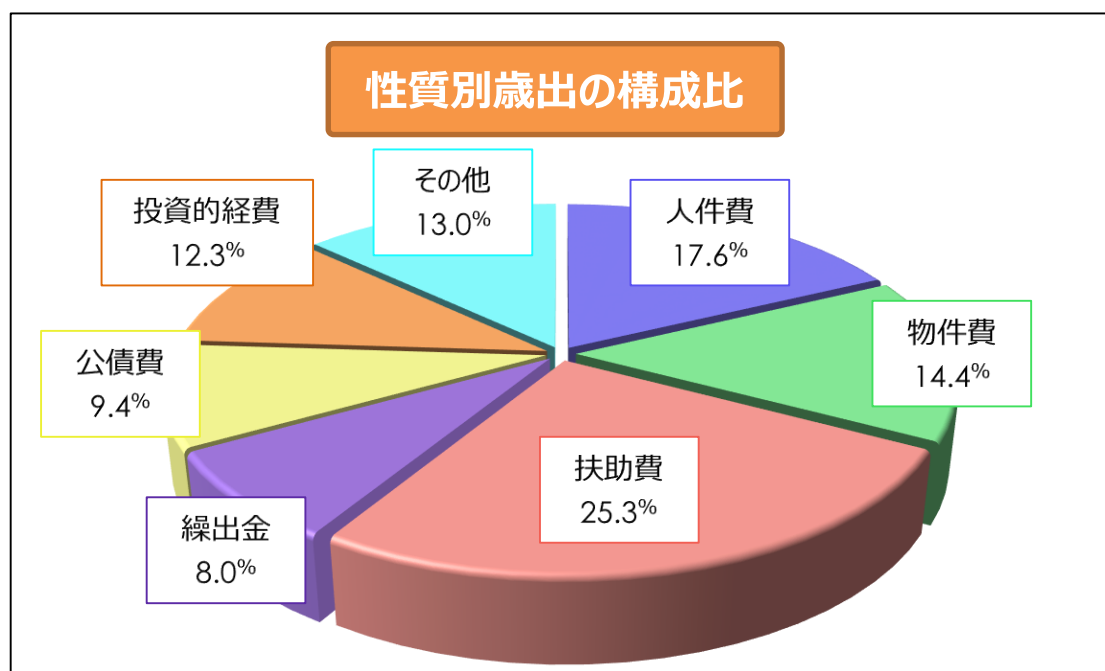


※ 平成29～令和2年度は決算額、令和3～4年度は当初予算額

# 歳出（一般会計）

## 1 性質別歳出

	令和4年度当初		令和3年度当初	増減額	増減率
		構成比			
人件費	89億6,742万 円	17.6%	89億3,656万2千円	3,085万8千円	0.3%
物件費	73億3,439万7千円	14.4%	74億4,022万 円	△1億 582万3千円	△1.4%
扶助費	129億 717万3千円	25.3%	130億2,971万1千円	△1億2,253万8千円	△0.9%
繰出金	40億7,000万6千円	8.0%	40億2,541万7千円	4,458万9千円	1.1%
公債費	47億7,887万 円	9.4%	45億7,974万2千円	1億9,912万8千円	4.3%
投資的経費	62億6,226万2千円	12.3%	54億7,915万9千円	7億8,310万3千円	14.3%
補助	37億9,808万2千円	7.5%	27億1,231万3千円	10億8,576万9千円	40.0%
単独	24億6,418万 円	4.8%	27億6,684万6千円	△3億 266万6千円	△10.9%
その他	66億1,960万1千円	13.0%	65億1,518万9千円	1億 441万2千円	1.6%
合計	509億3,972万9千円	100%	500億 600万 円	9億3,372万9千円	1.9%



# 歳出（一般会計）

## 2 経費別歳出

	令和4年度当初		令和3年度当初	増減額	増減率
		構成比			
経常	338億6,484万 円	66.4%	336億6,873万5千円	1億9,610万5千円	0.6%
施策	108億1,262万7千円	21.2%	108億5,810万6千円	△4,547万9千円	△0.4%
公共	37億9,808万2千円	7.5%	27億1,231万3千円	10億8,576万9千円	40.0%
単独	24億3,418万 円	4.8%	27億3,684万6千円	△3億266万6千円	△11.1%
災害復旧	3,000万 円	0.1%	3,000万 円	0円	0%
合計	509億3,972万9千円	100%	500億 600万 円	9億3,372万9千円	1.9%

### 経費別歳出の構成比

