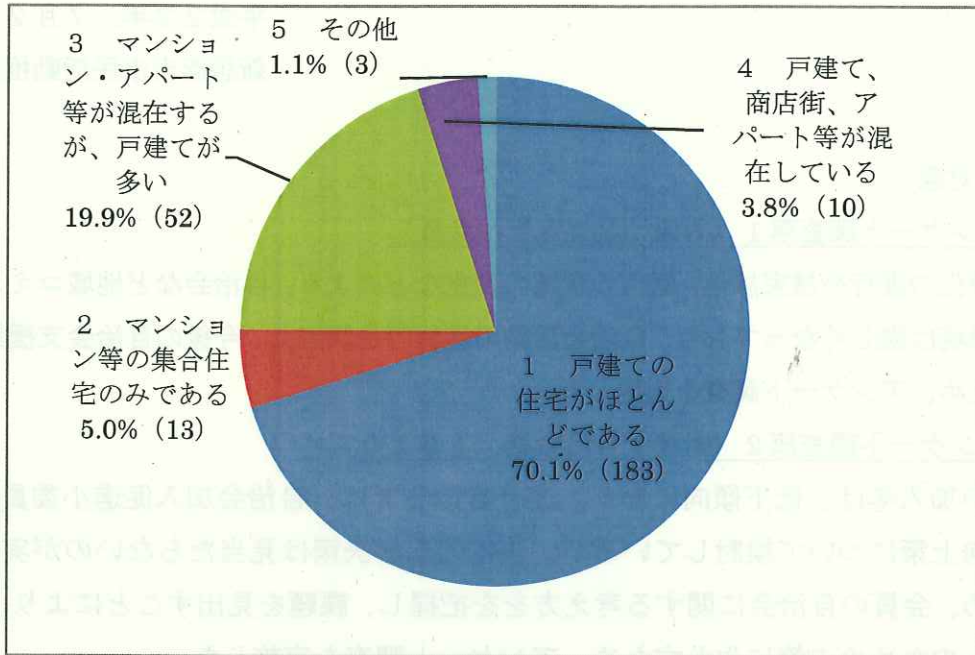


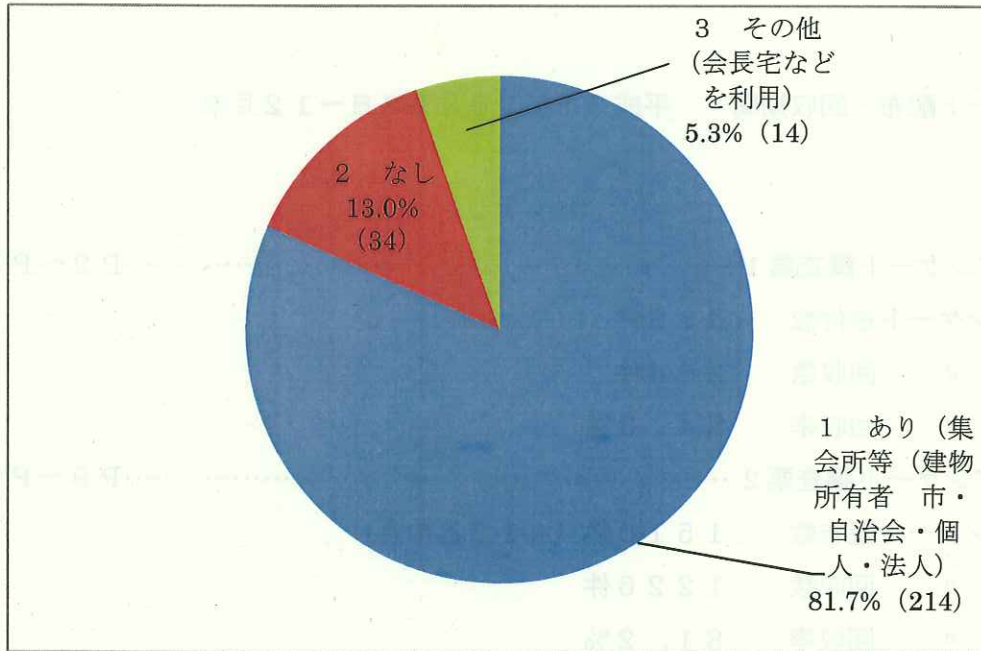
自治会長アンケート調査 1 結果

問1 あなたの自治会の構成について、あてはまる番号1つに○をつけてください。



戸建て住宅がほとんどである地域の自治会が 70.1%と多く、次にマンションやアパートの混在地域の自治会が 20%を占めている。

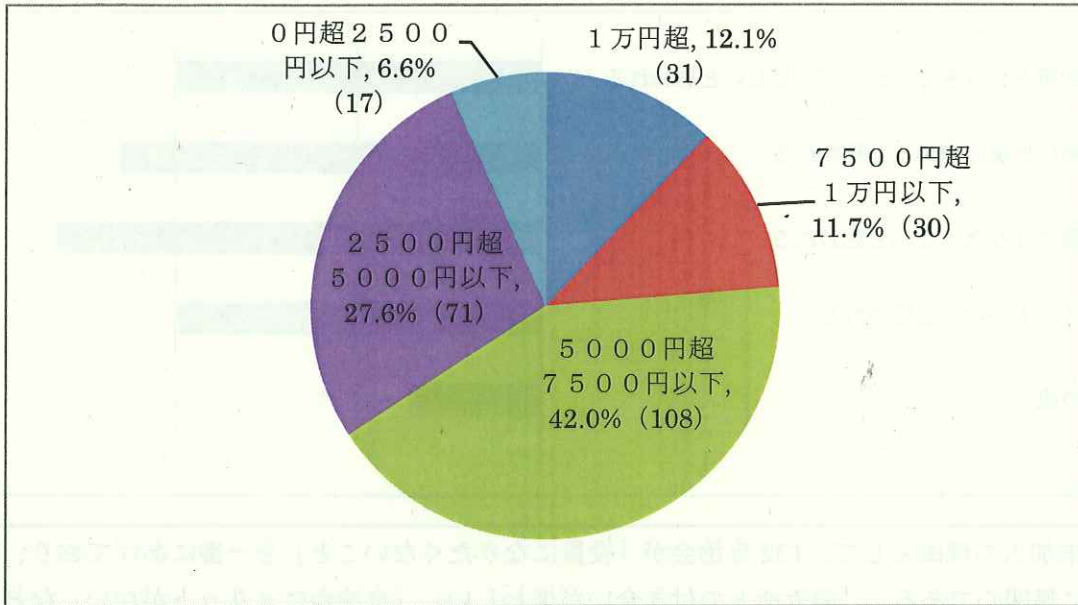
問2 あなたの自治会に集会所等がありますか？あてはまる番号に○をつけて必要な項目をご記入ください。



集会所等を所有する自治会は、81.7%である。集会所等がない自治会は、会長宅や公民館等公共施設などを利用して会合を行っている。

また、市や個人法人から集会所を有料で借り受けている自治会も 30 (同一地域で共有の場合も多数) あり、賃貸料 (建物土地) は、年間 5 千円から 300 千円余りまで大きくバラツキがみられる。

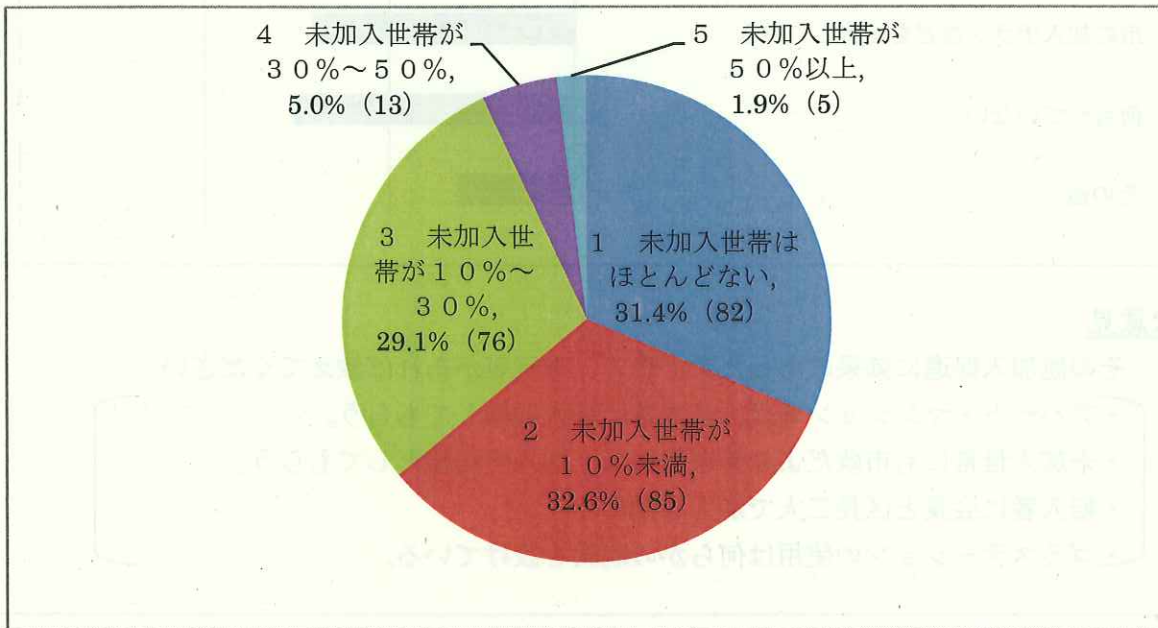
問3 あなたの自治会の会費は、年間1世帯あたりいくらで会費の徴収はどのようにされていますか？
また、特別な会費（祭礼費・共同募金など）を含む場合は、内訳欄にその内容と金額がわかるようご記入ください。



年会費 2500 円から 7500 円までの自治会が全体の 70%を占めている。年会費が高額のところは、自治会館建設積立金（100～12000 円）や太鼓台関連費（200～6000 円）の占める割合が高いようである。全自治会の会費を単純平均すると 6500 円程度となっている。

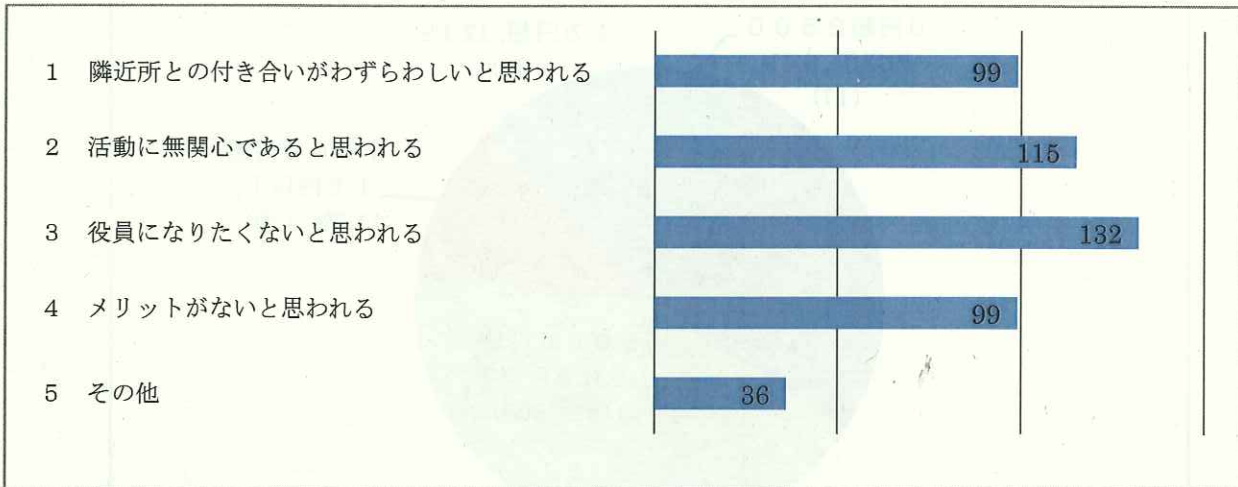
また、徴収方法については、年一括払いが 89 自治会と多く、次いで半年払い（76）、月払い（65）となっている。2～4 か月ごとに徴収している自治会は、あわせて 14 自治会である。

問4 あなたの自治会への未加入世帯数は概ねどのくらいありますか。あてはまる番号に1つ○をつけてください。




未加入世帯がほとんどない若しくは未加入世帯が 10%未満の自治会が全体の 64%を占めているが、未加入世帯が 30%以上の自治会の割合も 7%程度ある。

問5 未加入の理由として、代表者の立場から、どのようなことが考えられますか。あてはまる番号にすべて○をつけてください。(複数回答可)



自治会未加入の理由として、132自治会が「役員になりたくないこと」を一番にあげており、次いで「活動に無関心である」、「隣近所との付き合いが煩わしい」、「自治会にメリットがない」などとなっている。

問6 未加入世帯に対して、何らかの加入促進活動をしていますか。あてはまる番号にすべて○をつけてください。(複数回答可)




主な意見

5 その他加入促進に効果のあったアイデア、方策等があれば教えてください

- ・アパート・マンション等は、管理者に加入契約してもらおう。
- ・未加入世帯にも市政だより等を配布し、加入の契機としてもらおう。
- ・転入者に会長と区長二人で加入を勧める。
- ・ゴミステーションの使用は何らかの制約を設けている。

未加入世帯への自治会加入促進活動として 111自治会が「口頭での加入促進活動」を一番にあげており、「市の加入促進チラシの配布」も多いが、「何も（加入促進活動）していない」自治会が 76自治会と二番目に多い。

問7 あなたの自治会で現在行っている活動について、あてはまる番号にすべて○をつけてください。
(複数回答可)

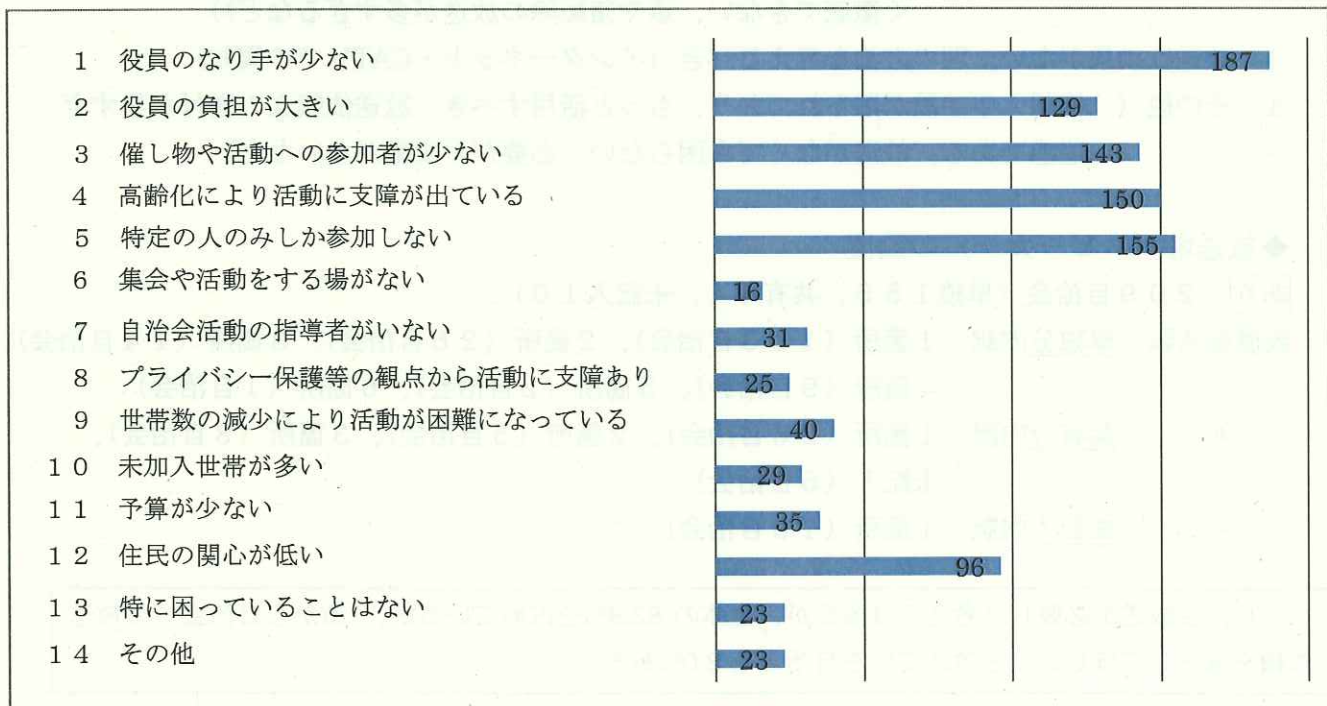


主な意見

16 その他（地域活性化のため春祭りの開催、盆踊り、カラオケ等のクラブ活動、公園管理、駅管理など）

自治会活動で最も多い活動は、233自治会が「ごみステーションの管理」と答えており、次いで「防犯灯の整備・管理」、「清掃活動」となっている。

問8 自治会活動の中でどのようなことにお困りかおたずねします。あてはまる番号にすべて○をつけてください。(複数回答可)

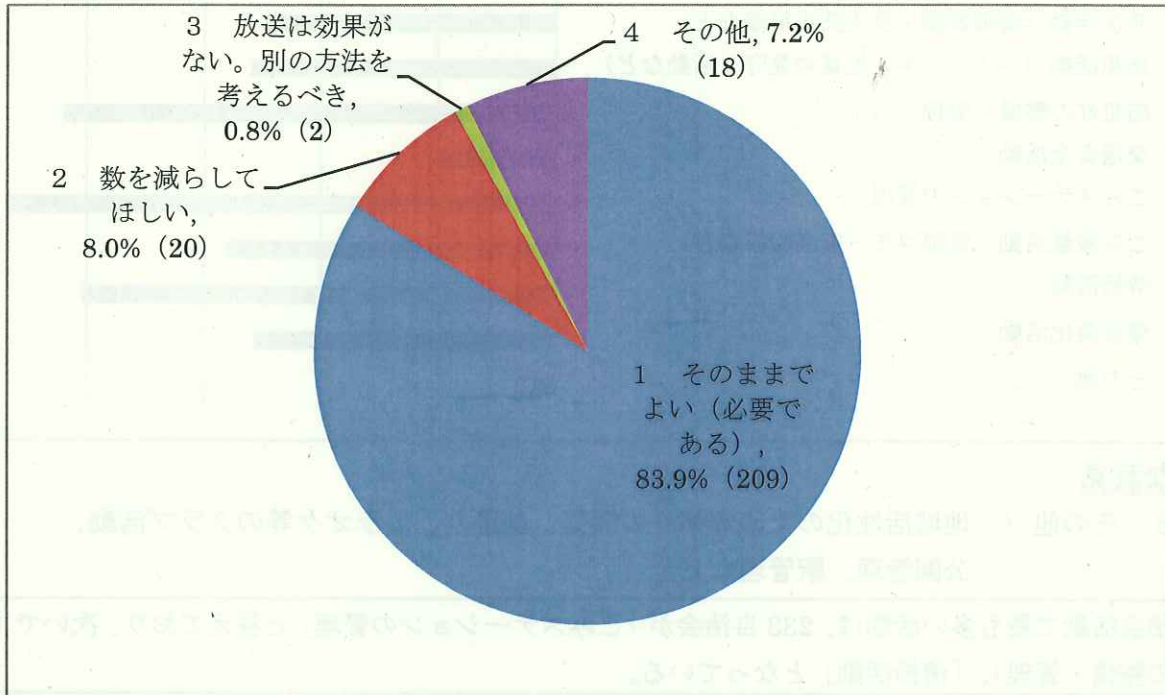


主な意見

16 その他（地域活性化のため春祭りの開催、盆踊り、カラオケ等のクラブ活動、公園管理、駅管理など）

「役員のなり手が少ない」ことを187自治会が一番にあげており、次いで「特定の人しか参加しない」、「高齢化により活動に支障」、「催し物や活動への参加者が少ない」、「役員の負担が大きい」などとなっている。

問9 市から自治会にお願いしている自治会放送について、どのようにお考えですか。あてはまる番号に1つ〇をつけてください。また、放送塔の設置数などについてご記入ください。



主な意見

- 2 数を減らしてほしい（ゴミ収集関係3件、その他（祝祭日の放送、聞くだけでは忘れやすく徹底できない、猿や猪駆除の放送が多すぎるなど）
- 3 放送は効果がない。別の方法を考えるべき（インターネット・CATVでの周知）
- 4 その他（情報入手手段が限られており、もっと活用すべき。放送依頼文の送付が早すぎ迷惑である。放送がなくても困らない。必要だが設備がないなど）

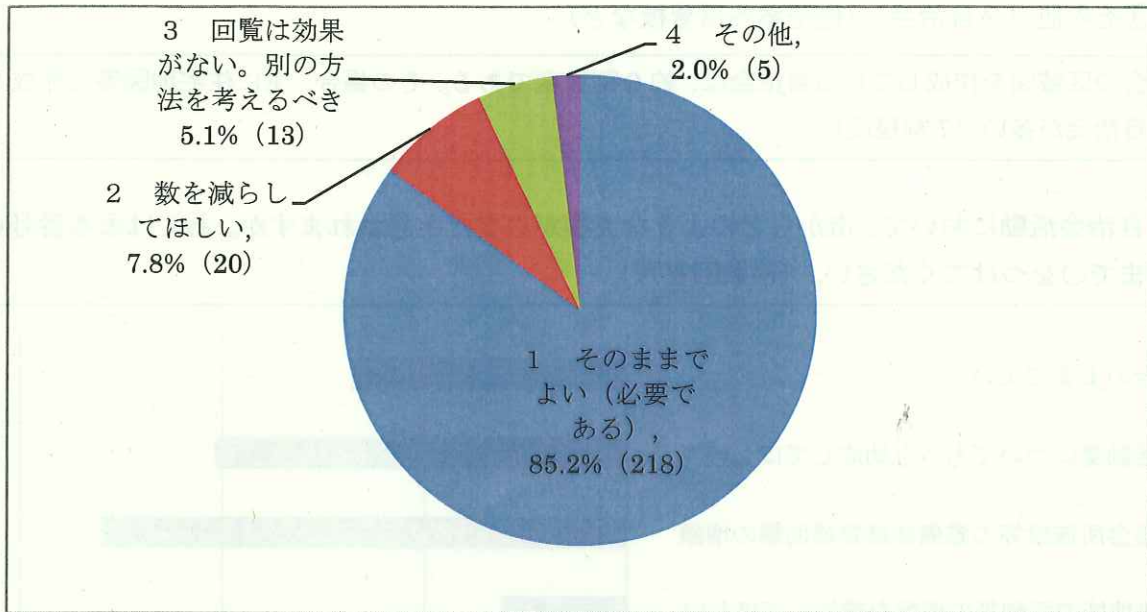
◆放送塔（スピーカー）の設置

あり 209自治会（単独155、共有44、未記入10）

設置箇所数	単独分内訳	1箇所（103自治会）、2箇所（26自治会）、3箇所（14自治会）、4箇所（9自治会）、5箇所（2自治会）、6箇所（1自治会）
〃	共有分内訳	1箇所（26自治会）、2箇所（5自治会）、3箇所（8自治会）、未記入（5自治会）
〃	未記入内訳	1箇所（10自治会）

「自治会放送が必要」と考える自治会が、全体の83.9%を占めているが、「市から自治会への放送依頼を減らしてほしい」と考えている自治会も8.0%ある。

問10 市から自治会にお願いしている回覧について、どのようにお考えですか。あてはまる番号に1つ〇をつけてください。

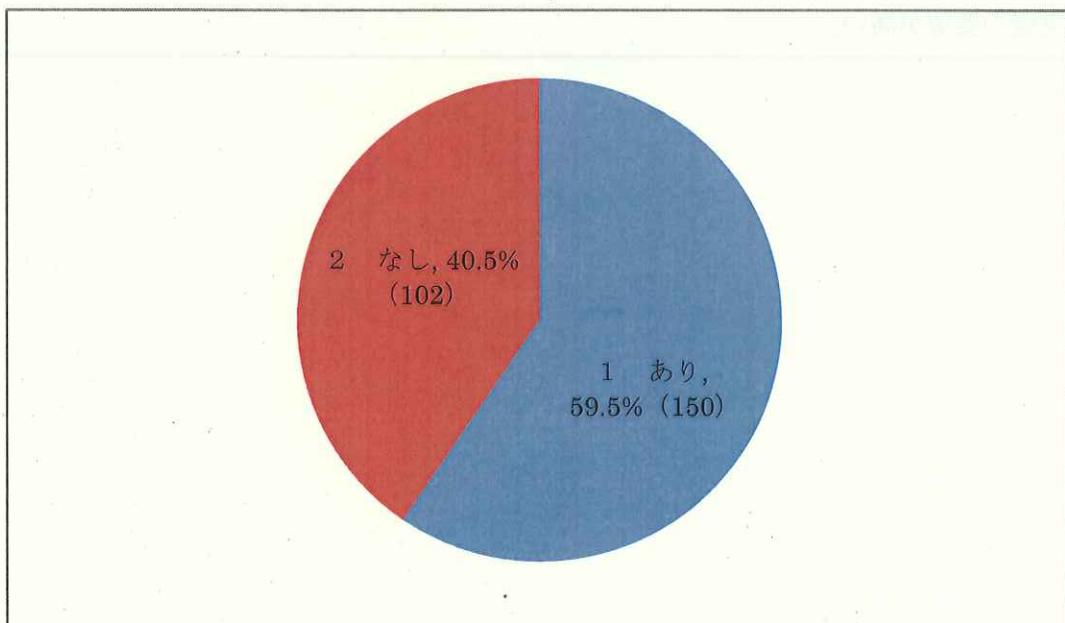


主な意見

- 2 数を減らしてほしい (無意味なものが多い。市政だよりとのダブリ。各個直送すれば役員負担が減るなど)
- 3 回覧は効果がない。別の方法を考えるべき
(全世帯に配布。途中で紛失する。見ない人もいる。知っている事柄が多い。駐在所の広報が中心で市の要件は含まれていなく必要ない。)
- 4 その他 (回覧を必要部数配布してほしい。(6件))

「回覧が必要」と考える自治会が、全体の 85.2%を占めているが、「回覧は効果がない」と考えている自治会も 5.1%ある。

問11 あなたの自治会の区域がわかる地図等を作成されていますか？あてはまる番号に1つ〇をつけてください。




「1 あり」の場合（150自治会）

- ①住宅地図等で作成（102自治会）、②独自に作成（46自治会）、
- ③その他（2自治会）（住宅案内用看板など）

自治会の区域図を作成している自治会は、約6割程度である。その場合、主に住宅地図等で作成している自治会が多い（7割程度）。

問12 自治会活動において、市からどのような支援が必要だと思われますか。あてはまる番号に2つまで○をつけてください。（複数回答可）



主な意見

2 活動費についてもっと助成してほしい

具体的には（ 敬老会助成（18件）、環境美化助成（8件）、防犯灯電気代等助成（6件）、
交付金増額（4件）、ごみステーション管理費助成（3件）その他）

4 その他 （ ごみステーション関連（管理負担軽減、）（6件））

「集会所施設、防犯灯等の整備修繕にかかる補助額の増額」を130自治会が一番にあげており、次に「活動費についてもっと助成してほしい」が102自治会からあがっており、自治会への市からの財政支援の要望が高い。