

平成 23 年版

東予港（東港地区）統計年報

新居浜市 企画部 港湾管理課

目 次

はしがき	1
東予港（東港地区）航空写真	2
東予港（東港地区）けい留施設図	3
I グラフで見る東予港（東港地区）	5
1 入港船舶	7
2 海上出入貨物	8
II 港湾統計年報	11
第1表 入港船舶表	13
(1) 入港船舶数 年次別表	14
(2) 入港船舶数 係留施設別表	16
第2表 海上出入貨物表	19
(1) 海上取扱貨物量 品種(81品目)別表	20
(2) 海上取扱貨物量 年次別表	22
(3) 輸出貨物 品種別—仕向国別表	24
(4) 輸入貨物 品種別—仕出国別表	24
(5) 移出貨物 品種別—仕向港別表	25
(6) 移入貨物 品種別—仕出港別表	26
(7) 係留施設別—品種別表（公共）	27
(8) 係留施設別—品種別表（専用）	28
III 参考資料	29
1 自然状況	31
2 港湾施設	32

は し が き

この統計年報は、統計に基づく港湾調査規則(昭和26年3月10日運輸省令13号)によって、東予港(東港地区)と内外諸港との間に出入りした船舶及び貨物について調査収録したものです。

1 船舶については、積載貨物の有無にかかわらず総トン数5トン以上のものについて、調査しました。

2 貨物は、船舶によって出入りしたのものについて港湾調査規則による品種換算率で算出したもので、原則としてフレート・トンによるものです。

容積は、1.133 m³ (40立方フィート)、重量は1,000 kgをもって1トンとし、容積と重量のうち大きい数値とする。

但し、油類は1,000ℓ、原木は3石、製材は4石をもって1トンと計上しております。

3 品種分類は「港湾統計に用いる品種分類」です。

4 本統計における外国貿易とは、本港より直接外国の港と取引のあった出入貨物のことで、内地の港湾で積み替えて外国から輸送されて来たものは内貿易貨物としております。

5 統計上の時期は、入出貨ともに入港の日に属する月分に計上しております。

東 予 港



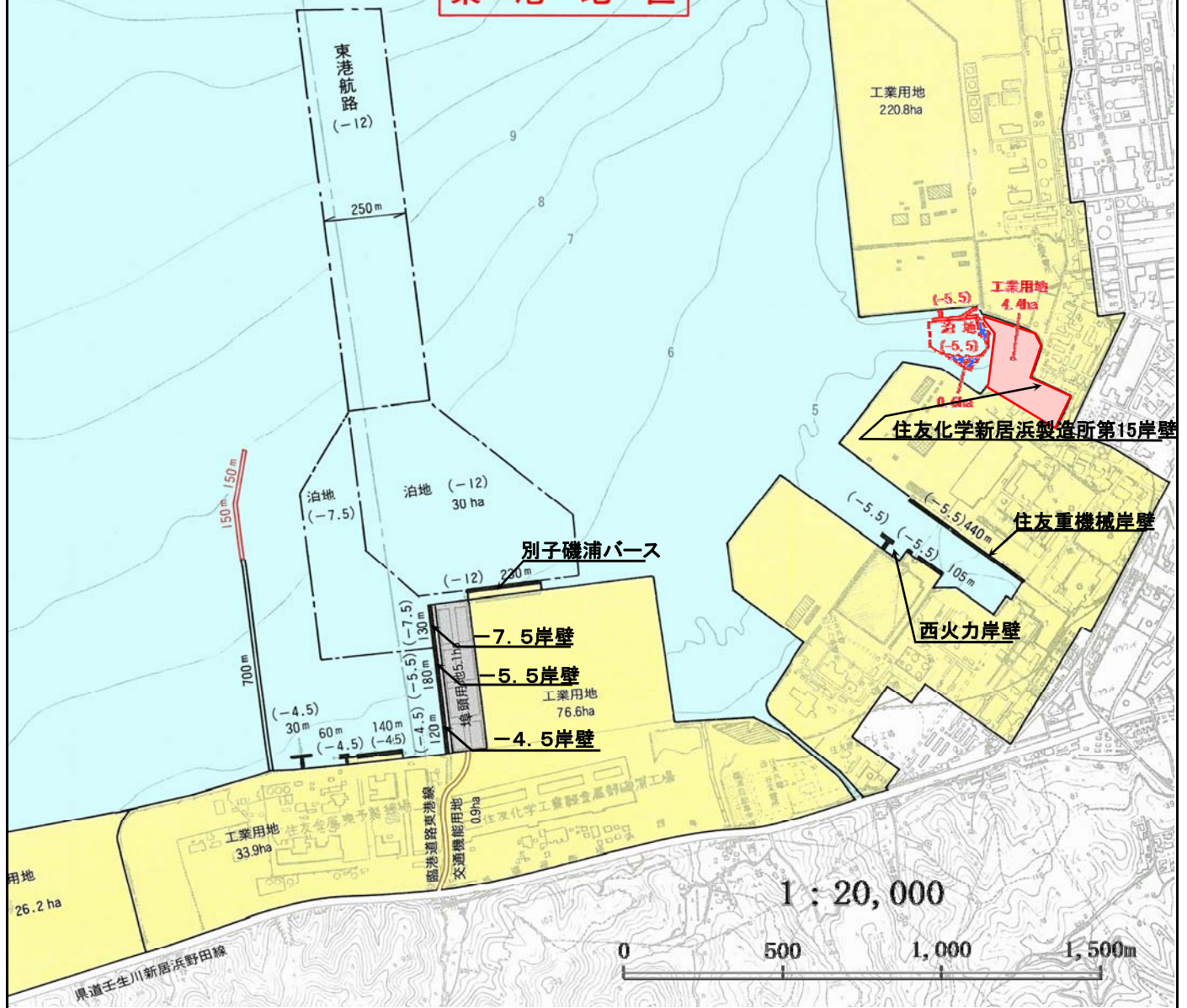
[東港地区]

【撮影:2008年3月】

東予港けい留施設図

凡	例	
	航路・泊地	(既定設計) (既定計画) (今回計画)
	防波堤	(既定設計) (既定計画)
	公共岸壁	(既定設計) (既定計画)
	公共耐震岸壁	(既定設計) (既定計画)
	公共物揚場	(既定設計)
	公共船揚場	(既定設計)
	専用岸壁	(既定設計) (既定計画)
	ドルフィン	(既定設計) (今回計画)
	小型さん橋	(既定設計) (既定計画)
	埠頭用地	(既定設計) (既定計画)
	緑地	(既定設計) (既定計画)
	海浜	(既定設計) (既定計画)
	臨港道路	(既定設計) (既定計画)
	その他道路	(既定設計) (既定計画)
	その他の用地	(既定設計) (今回計画)
	防波堤	(撤去)

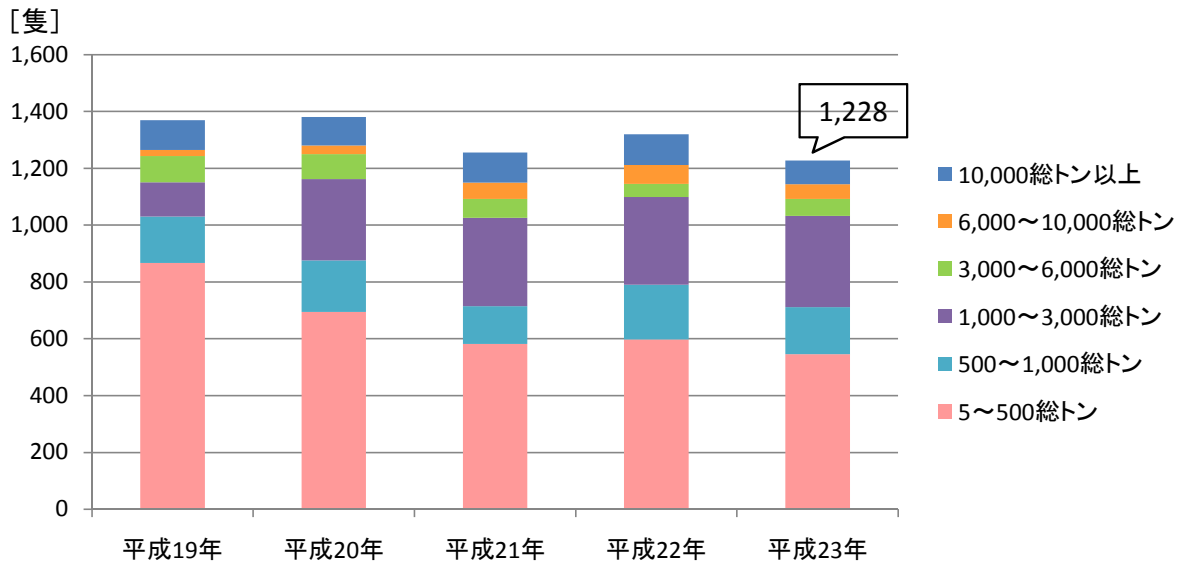
東港地区



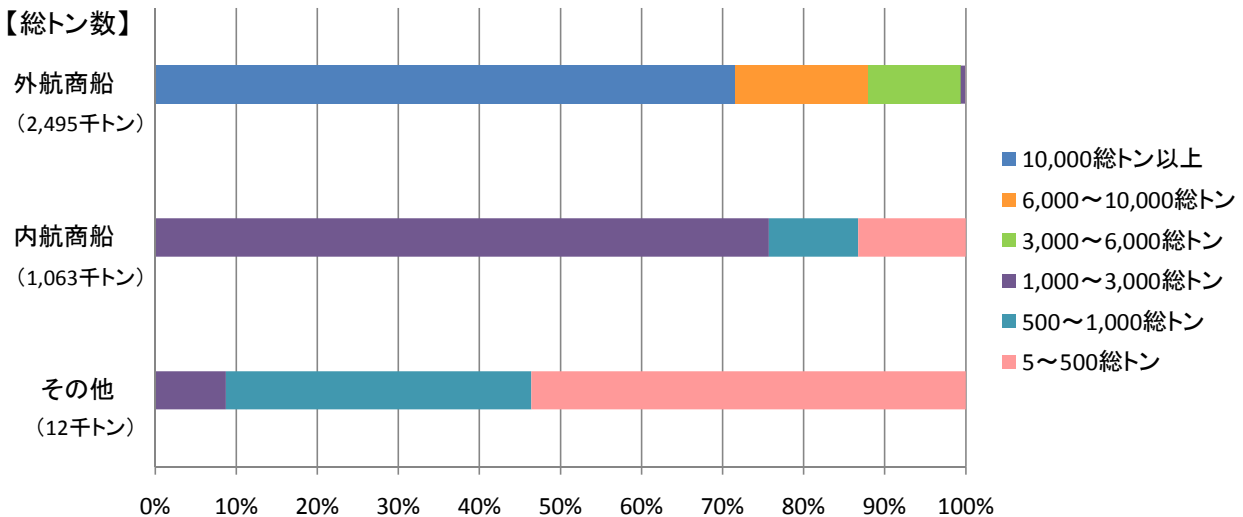
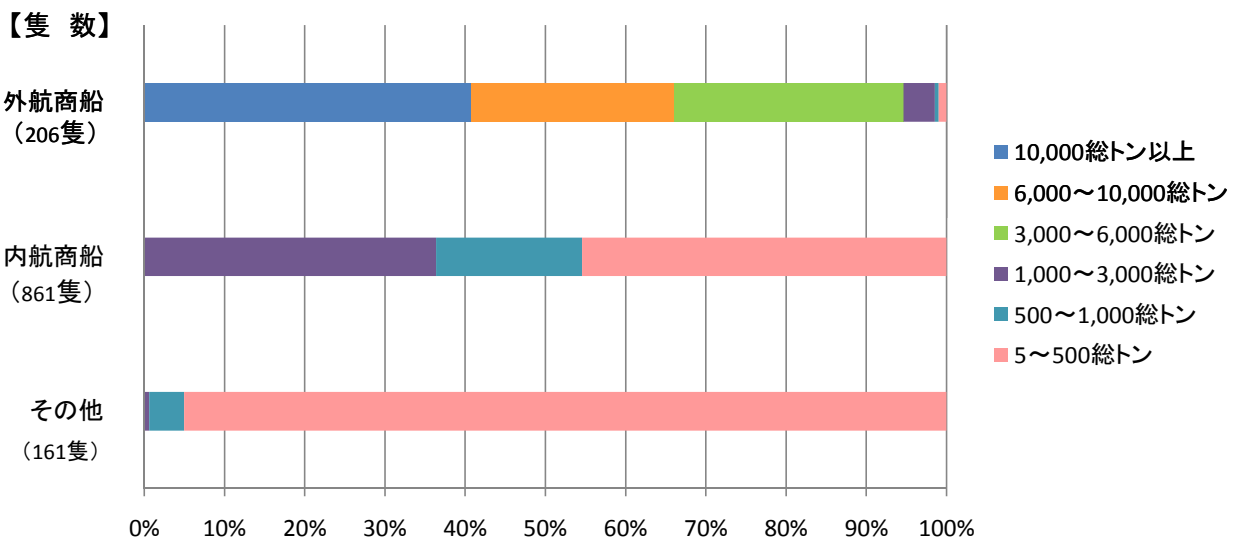
I グラフで見る東予港（東港地区）

1. 入港船舶

(1) 入港船舶隻数

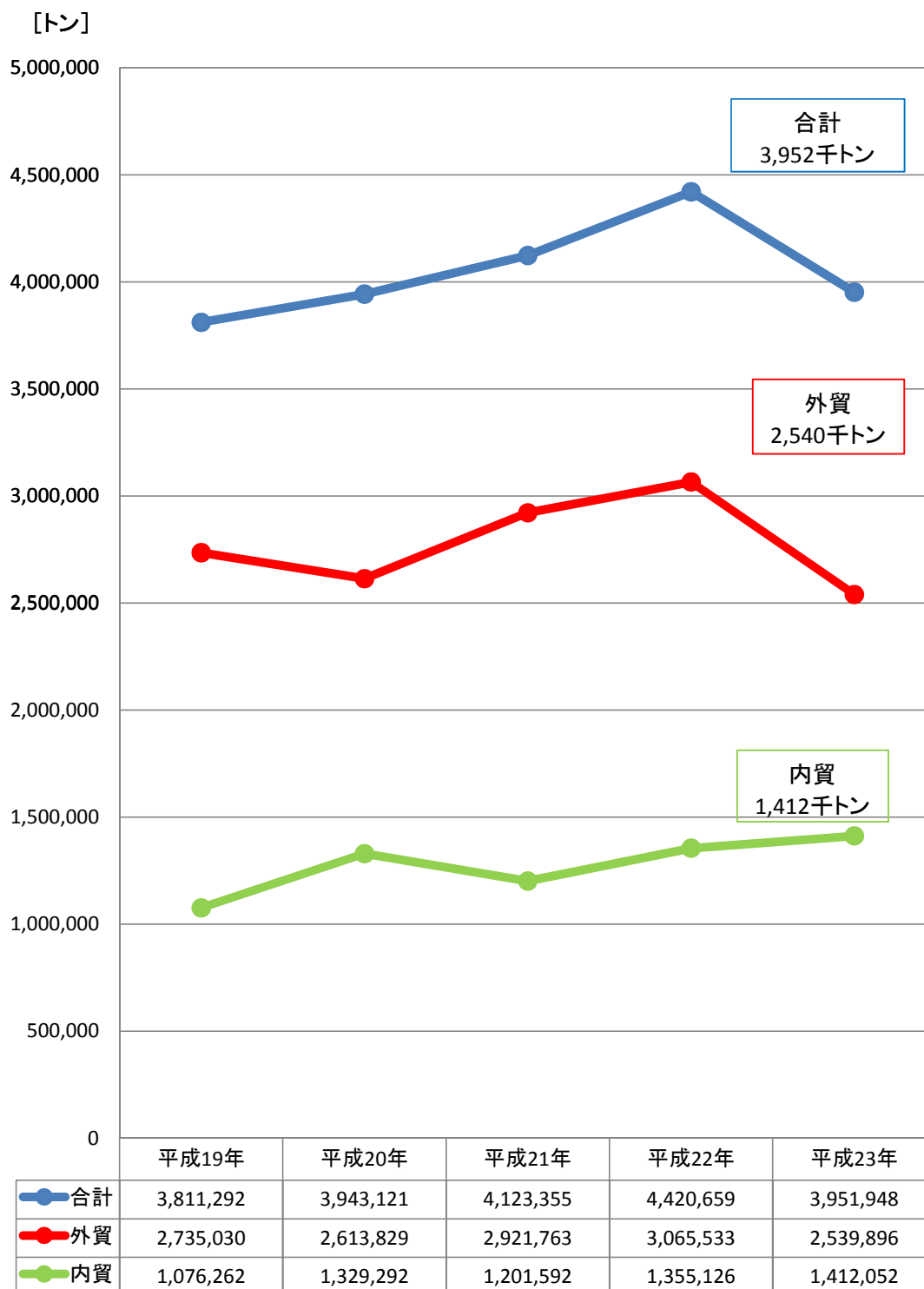


(2) 船舶区分別入港船舶

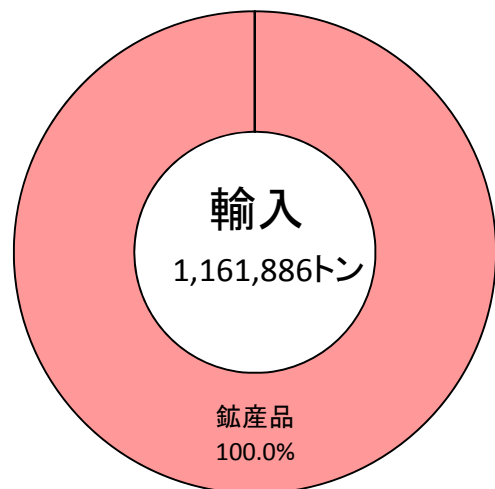
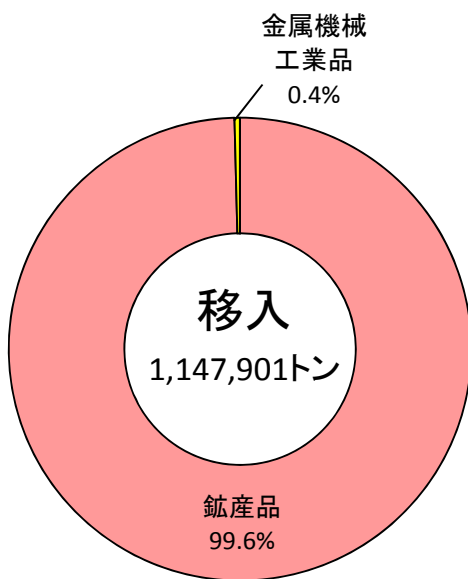
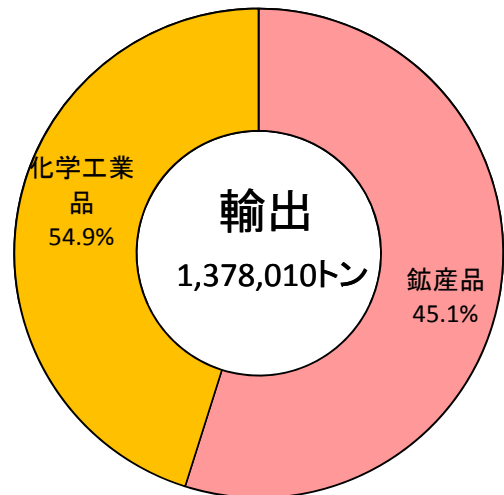
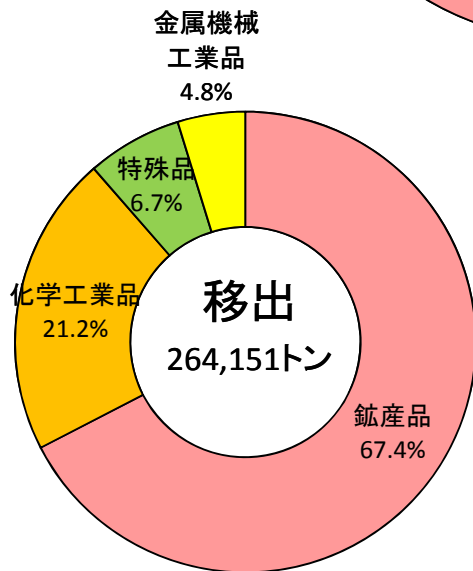
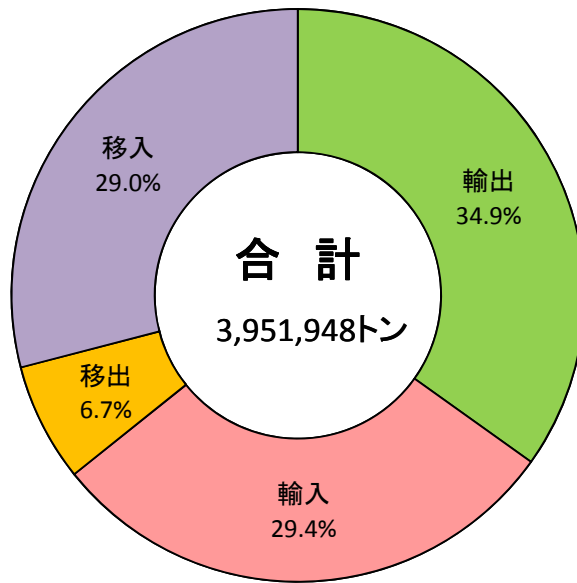


2. 海上出入貨物

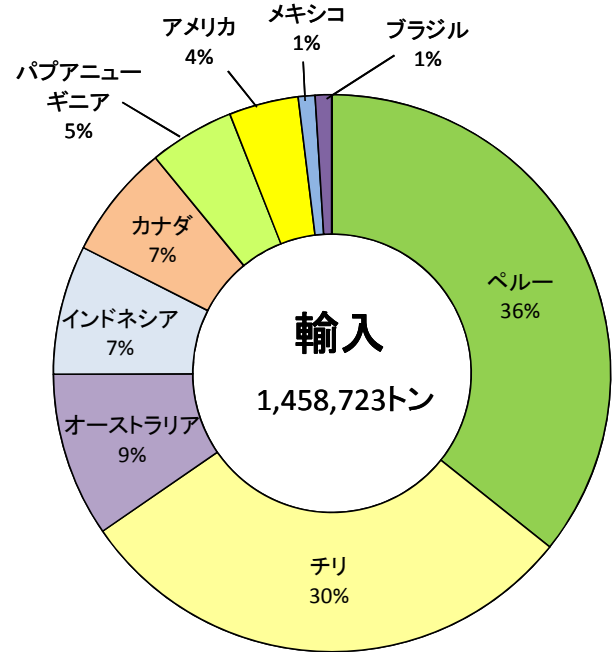
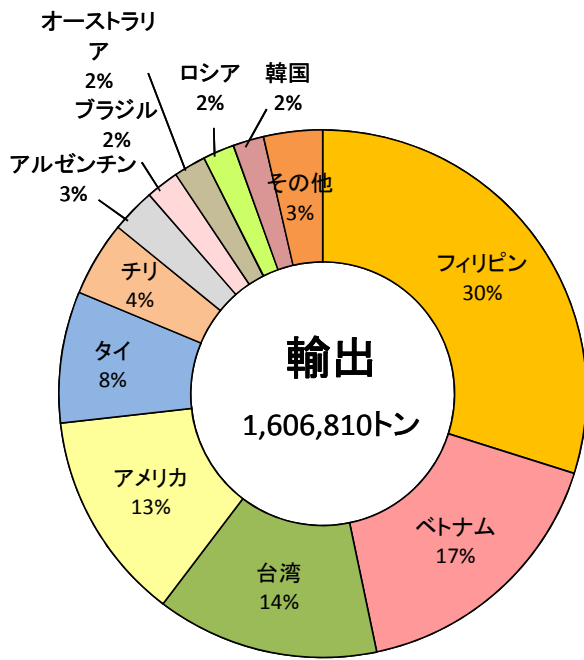
(1) 海上出入貨物年次別比較



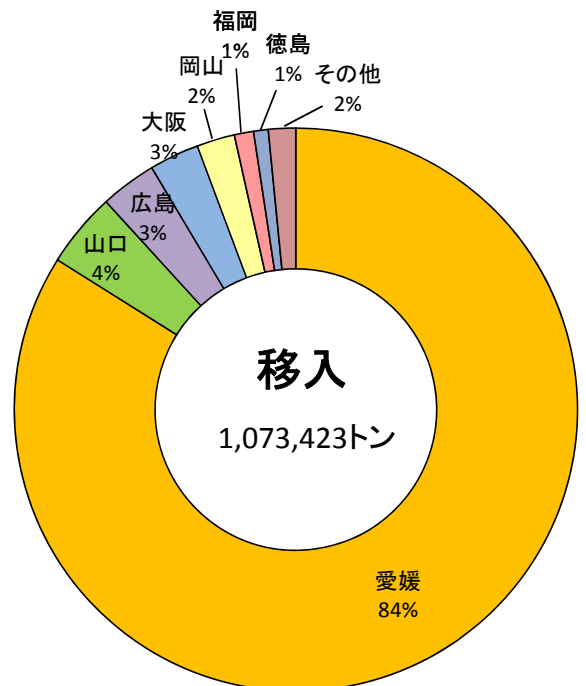
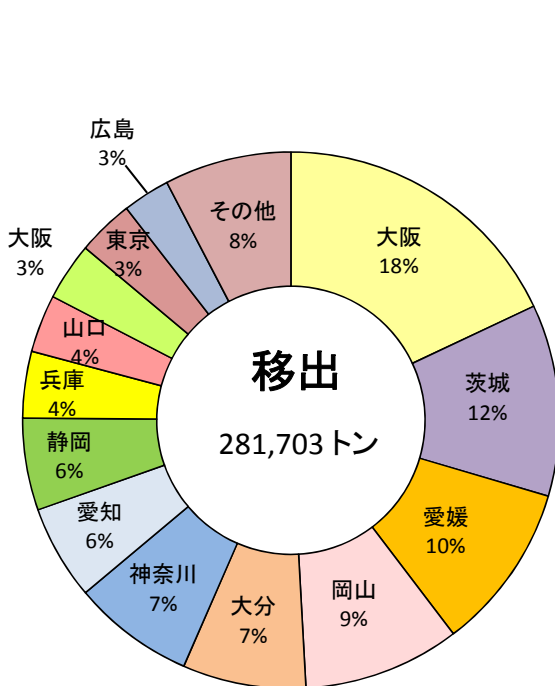
(2) 品種別輸移出入貨物構成



(3) 輸出入貨物国別構成



(4) 移出入貨物都道府県別構成



II 港灣統計年報

第 1 表
入 港 船 舶 表

(1) 入港船舶数 年次別表

年	種別	合計		10,000総トン以上		6,000総トン以上 10,000総トン未満	
		隻数	総トン数	隻数	総トン数	隻数	総トン数
平成 23 年	外航商船	206	2,494,508	84	1,785,855	52	406,907
	内航商船	861	1,063,275	-	-	-	-
	その他	161	11,763	-	-	-	-
	計	1,228	3,569,546	84	1,785,855	52	406,907
平成 22 年	外航商船	225	2,927,200	108	2,191,570	67	501,538
	内航商船	967	1,106,964	-	-	-	-
	その他	128	27,067	-	-	-	-
	計	1,320	4,061,231	108	2,191,570	67	501,538
平成 21 年	外航商船	262	2,958,846	106	2,137,448	58	442,539
	内航商船	863	999,655	-	-	-	-
	その他	131	17,743	-	-	-	-
	計	1,256	3,976,244	106	2,137,448	58	442,539
平成 20 年	外航商船	237	2,635,041	97	1,986,680	30	223,921
	内航商船	1,005	1,180,990	4	74,047	-	-
	その他	139	8,764	-	-	-	-
	計	1,381	3,824,795	101	2,060,727	30	223,921
平成 19 年	外航商船	277	2,696,764	104	2,020,090	22	161,103
	内航商船	797	398,488	-	-	-	-
	その他	295	257,801	-	-	-	-
	計	1,369	3,353,053	104	2,020,090	22	161,103

3,000総トン以上 6,000総トン未満		1,000総トン以上 3,000総トン未満		500総トン以上 1,000総トン未満		5総トン以上 500総トン未満	
隻数	総トン数	隻数	総トン数	隻数	総トン数	隻数	総トン数
59	286,091	8	13,717	1	940	2	998
-	-	313	804,773	157	117,495	391	141,007
-	-	1	1,024	7	4,436	153	6,303
59	286,091	322	819,514	165	122,871	546	148,308
44	225,719	4	6,449	2	1,924	-	-
2	9,290	301	767,130	173	151,596	491	178,948
-	-	4	6,301	17	11,272	107	9,494
46	235,009	309	779,880	192	164,792	598	188,442
63	331,343	27	40,438	7	6,580	1	498
1	5,510	282	726,844	126	115,568	454	151,733
2	8,156	2	3,503	-	-	127	6,084
66	345,009	311	770,785	133	122,148	582	158,315
77	388,854	13	21,566	14	12,623	6	1,397
11	51,115	273	717,360	160	144,582	557	193,886
-	-	-	-	7	4,640	132	4,124
88	439,969	286	738,926	181	161,845	695	199,407
92	460,974	19	35,934	11	9,147	29	9,516
-	-	8	17,403	152	136,242	637	244,843
-	-	94	246,214	-	-	201	11,587
92	460,974	121	299,551	163	145,389	867	265,946

(2) 入港船舶数 係留施設別表

係留施設名			合 計		10,000総トン以上		6,000総トン以上 10,000総トン未満	
	水深 (m)	延長 (m)	隻数	総トン数	隻数	総トン数	隻数	総トン数
住友化学新居浜第16岸壁	-6.0	5	183	106,075				
住友重機械岸壁	-5.5	435	122	19,357				
西火力岸壁	-5.5	139	396	783,246				
別子磯浦バース	-12.0	170	156	2,261,680	84	1,785,855	42	339,191
-4.5岸壁	-4.5	120	88	37,103				
-5.5岸壁	-5.5	180	144	76,825				
-7.5岸壁	-7.5	130	139	285,260			10	67,716
計			1,228	3,569,546	84	1,785,855	52	406,907

3,000総トン以上 6,000総トン未満		1,000総トン以上 3,000総トン未満		500総トン以上 1,000総トン未満		5総トン以上 500総トン未満	
隻数	総トン数	隻数	総トン数	隻数	総トン数	隻数	総トン数
		1	1,355	114	88,894	68	15,826
		1	1,162			121	18,195
		292	768,195	1	940	103	14,111
30	136,634						
		3	4,028	8	5,635	77	27,440
		10	14,875	41	26,654	93	35,296
29	149,457	15	29,899	1	748	84	37,440
59	286,091	322	819,514	165	122,871	546	148,308

第 2 表

海 上 出 入 貨 物 表

(1) 海上取扱貨物量 品種(81品目)別表

区分	合計	外 貿			内 貿		
		計	輸出	輸入	計	移出	移入
合計 フェリー貨物除く	3,951,948	2,539,896	1,378,010	1,161,886	1,412,052	264,151	1,147,901
合計 フェリー貨物含む	3,951,948	2,539,896	1,378,010	1,161,886	1,412,052	264,151	1,147,901
公共 フェリー貨物除く	579,406	290,170	290,170	-	289,236	185,691	103,545
公共 フェリー貨物含む	579,406	290,170	290,170	-	289,236	185,691	103,545
専用 フェリー貨物除く	3,372,542	2,249,726	1,087,840	1,161,886	1,122,816	78,460	1,044,356
専用 フェリー貨物含む	3,372,542	2,249,726	1,087,840	1,161,886	1,122,816	78,460	1,044,356

品 種	合計	公 共					専 用				
		計	輸出	輸入	移出	移入	計	輸出	輸入	移出	移入
合 計	3,951,948	579,406	290,170		185,691	103,545	3,372,542	1,087,840	1,161,886	78,460	1,044,356
(1)農水産品	-	-	-	-	-	-	-	-	-	-	-
1. 麦	-	-	-	-	-	-	-	-	-	-	-
2. 米	-	-	-	-	-	-	-	-	-	-	-
3. とうもろこし	-	-	-	-	-	-	-	-	-	-	-
4. 豆類	-	-	-	-	-	-	-	-	-	-	-
5. その他雑穀	-	-	-	-	-	-	-	-	-	-	-
6. 野菜・果物	-	-	-	-	-	-	-	-	-	-	-
7. 綿花	-	-	-	-	-	-	-	-	-	-	-
8. その他農産品	-	-	-	-	-	-	-	-	-	-	-
9. 羊毛	-	-	-	-	-	-	-	-	-	-	-
10. その他畜産品	-	-	-	-	-	-	-	-	-	-	-
11. 水産品	-	-	-	-	-	-	-	-	-	-	-
(2)林産品	-	-	-	-	-	-	-	-	-	-	-
12. 原木	-	-	-	-	-	-	-	-	-	-	-
13. 製材	-	-	-	-	-	-	-	-	-	-	-
14. 樹脂類	-	-	-	-	-	-	-	-	-	-	-
15. 木材チップ	-	-	-	-	-	-	-	-	-	-	-
16. その他の木材	-	-	-	-	-	-	-	-	-	-	-
17. 薪炭	-	-	-	-	-	-	-	-	-	-	-
(3)鉱産品	3,104,999	561,722	290,170		168,036	103,516	2,543,277	331,730	1,161,625	10,060	1,039,862
18. 石炭	961,811	-	-	-	-	-	961,811	-	-	-	961,811
19. 鉱産品	-	-	-	-	-	-	-	-	-	-	-
20. 金属鉱	1,163,435	1,810	-	-	1,141	669	1,161,625	-	1,161,625	-	-
21. 砂利・砂	861,642	529,912	290,170	-	166,895	72,847	331,730	331,730	-	-	-
22. 石材	-	-	-	-	-	-	-	-	-	-	-
23. 原油	-	-	-	-	-	-	-	-	-	-	-
24. りん鉱品石	-	-	-	-	-	-	-	-	-	-	-
25. 石灰石	-	9,080	-	-	-	9,080	-	-	-	-	-
26. 原塩	-	-	-	-	-	-	-	-	-	-	-
27. 非金属鉱物	109,031	20,920	-	-	-	20,920	88,111	-	-	10,060	78,051
(4)金属機械工業品	17,274	65	-	-	36	29	17,209	-	261	12,520	4,428
28. 鉄鋼	-	-	-	-	-	-	-	-	-	-	-
29. 鋼材	2,457	36	-	-	36	-	2,421	-	-	-	2,421
30. 非鉄金属	-	-	-	-	-	-	-	-	-	-	-
31. 金属製品	-	-	-	-	-	-	-	-	-	-	-
32. 鉄道車両	-	-	-	-	-	-	-	-	-	-	-
33. 完成車自動車	-	-	-	-	-	-	-	-	-	-	-
34. その他の輸送用車両	-	-	-	-	-	-	-	-	-	-	-
35. 二輪自動車	-	-	-	-	-	-	-	-	-	-	-
36. 自動車部品	-	-	-	-	-	-	-	-	-	-	-
37. その他の輸送機械	-	-	-	-	-	-	-	-	-	-	-
38. 産業機械	14,817	29	-	-	-	29	14,788	-	261	12,520	2,007
39. 電気機械	-	-	-	-	-	-	-	-	-	-	-
40. 測量・光学・医療用機械	-	-	-	-	-	-	-	-	-	-	-
41. 事務用機器	-	-	-	-	-	-	-	-	-	-	-
42. その他の機械	-	-	-	-	-	-	-	-	-	-	-

品 種	合計	公 共					専 用				
		計	輸出	輸入	移出	移入	計	輸出	輸入	移出	移入
(5) 化学工業品	811,990	-	-	-	-	-	811,990	756,110	-	55,880	-
43. 陶磁器	-	-	-	-	-	-	-	-	-	-	-
44. セメント	-	-	-	-	-	-	-	-	-	-	-
45. ガラス類	-	-	-	-	-	-	-	-	-	-	-
46. 窯業品	8,680	-	-	-	-	-	8,680	2,500	-	6,180	-
47. 重油	-	-	-	-	-	-	-	-	-	-	-
48. 石油製品	-	-	-	-	-	-	-	-	-	-	-
49. LNG(液化天然ガス)	-	-	-	-	-	-	-	-	-	-	-
50. LPG(液化石油ガス)	-	-	-	-	-	-	-	-	-	-	-
51. その他の石油製品	-	-	-	-	-	-	-	-	-	-	-
52. コークス	-	-	-	-	-	-	-	-	-	-	-
53. 石炭製品	-	-	-	-	-	-	-	-	-	-	-
54. 化学薬品	803,310	-	-	-	-	-	803,310	753,610	-	49,700	-
55. 化学肥料	-	-	-	-	-	-	-	-	-	-	-
56. 染料・塗料・合成樹脂・その他化学工業品	-	-	-	-	-	-	-	-	-	-	-
(6) 軽工業品	-	-	-	-	-	-	-	-	-	-	-
57. 紙・パルプ	-	-	-	-	-	-	-	-	-	-	-
58. 糸及び紡績半製品	-	-	-	-	-	-	-	-	-	-	-
59. 繊維工業品	-	-	-	-	-	-	-	-	-	-	-
60. 砂糖	-	-	-	-	-	-	-	-	-	-	-
61. 製造食品	-	-	-	-	-	-	-	-	-	-	-
62. 飲料	-	-	-	-	-	-	-	-	-	-	-
63. 水	-	-	-	-	-	-	-	-	-	-	-
64. たばこ類	-	-	-	-	-	-	-	-	-	-	-
65. その他食料工業品	-	-	-	-	-	-	-	-	-	-	-
(7) 雑工業品	-	-	-	-	-	-	-	-	-	-	-
66. がん具	-	-	-	-	-	-	-	-	-	-	-
67. 衣服・身廻品・はきもの	-	-	-	-	-	-	-	-	-	-	-
68. 文房具・運動娯楽用品・楽器	-	-	-	-	-	-	-	-	-	-	-
69. 家具装備品	-	-	-	-	-	-	-	-	-	-	-
70. その他日用品	-	-	-	-	-	-	-	-	-	-	-
71. ゴム製品	-	-	-	-	-	-	-	-	-	-	-
72. 木製品	-	-	-	-	-	-	-	-	-	-	-
73. その他製造工業品	-	-	-	-	-	-	-	-	-	-	-
(8) 特殊品	17,685	17,619	-	-	17,619	-	66	-	-	-	66
74. 金属くず	17,685	17,619	-	-	17,619	-	66	-	-	-	66
75. くずもの	-	-	-	-	-	-	-	-	-	-	-
76. 動植物性製造飼肥料	-	-	-	-	-	-	-	-	-	-	-
77. 廃棄物	-	-	-	-	-	-	-	-	-	-	-
78. 廃土	-	-	-	-	-	-	-	-	-	-	-
79. 輸送用容器	-	-	-	-	-	-	-	-	-	-	-
80. 取合せ品	-	-	-	-	-	-	-	-	-	-	-
(9) 分類不能のもの	-	-	-	-	-	-	-	-	-	-	-
81. 分類不能のもの	-	-	-	-	-	-	-	-	-	-	-
99. フェリー	-	-	-	-	-	-	-	-	-	-	-

(2) 海上取扱貨物量 年次別表

年	公共+専用									公共計		
	総計			外国貿易			内国貿易					
	計	輸移出	輸移入	計	輸出	輸入	計	移出	移入	計	輸移出	輸移入
平成23年	3,952	1,642	2,310	2,540	1,378	1,162	1,412	264	1,148	580	476	104
平成22年	4,422	1,889	2,533	3,066	1,607	1,459	1,355	282	1,073	602	445	157
平成21年	4,123	1,720	2,403	2,921	1,434	1,487	1,202	286	916	558	435	123
平成20年	3,942	1,594	2,348	2,613	1,224	1,389	1,329	370	959	639	441	198
平成19年	3,810	1,417	2,393	2,735	1,089	1,646	1,075	328	747	615	417	198
平成18年	3,499	1,359	2,140	2,361	1,016	1,345	1,138	343	795	818	455	363

(単位：千トン)

公 共						専 用								
外 国 貿 易			内 国 貿 易			専 用 計			外 国 貿 易			内 国 貿 易		
計	輸 出	輸 入	計	移 出	移 入	計	輸移出	輸移入	計	輸 出	輸 入	計	移 出	移 入
290	290	-	290	186	104	3,372	1,166	2,206	2,250	1,088	1,162	1,122	78	1,044
284	256	29	316	189	128	3,820	1,444	2,376	2,781	1,351	1,430	1,039	93	946
307	257	50	251	178	73	3,565	1,285	2,280	2,614	1,177	1,437	951	108	843
279	199	80	360	242	118	3,303	1,153	2,150	2,334	1,025	1,309	969	128	841
268	190	78	347	227	120	3,195	1,000	2,195	2,467	899	1,568	728	101	627
327	214	113	491	241	250	2,681	904	1,777	2,034	802	1,232	647	102	545

(3) 輸出貨物 品種別—仕向国別表

品 種	仕向国	トン数
輸 出 計		1,378,010
21. 砂利・砂		621,900
	ベトナム	231,870
	アメリカ	147,000
	タ イ	96,545
	台 湾	69,470
	オーストラリア	27,215
	ロシア	26,400
	シンガポール	17,100
	中 国	6,300
46. 窯 業 品		2,500
	韓 国	2,500
54. 化学薬品		753,610
	フィリピン	411,903
	台 湾	118,275
	チ リ	63,273
	アルゼンチン	37,312
	アメリカ	30,538
	ブラジル	27,951
	韓 国	23,706
	パプアニューギニア	20,996
	タ イ	14,413
	中 国	5,243

(4) 輸入貨物 品種別—仕出国別表

品 種	仕出国	トン数
輸 入 計		1,161,886
20. 金 属 鉱		1,161,625
	ペルー	415,062
	チ リ	344,852
	オーストラリア	110,790
	インドネシア	87,255
	カナダ	77,043
	パプアニューギニア	57,410
	アメリカ	46,973
	メキシコ	11,289
	ブラジル	10,951
38. 産業機械		261
	韓 国	261

(5) 移出貨物 品種別一仕向港別表

品 種	都道府県	港名	トン数
20. 金属鉱			1,141
	長崎	池島	1,141
21. 砂利・砂			166,895
	神奈川	大磯	13,890
	茨城	鹿島	3,000
	東京	東京	8,945
	福井	敦賀	3,000
	静岡	清水	14,670
	愛知	三河	12,450
	大阪	大阪	1,500
		堺泉北	40,900
	兵庫	阪南	9,200
		東播磨	1,700
	岡山	明石	8,300
		水島	24,850
	広島	広島	1,000
		瀬戸田	1,900
		大西	500
		江田島	2,000
	山口	徳山下松	3,000
	徳島	阿南	800
	愛媛	松山	6,690
		宇和島	6,400
	三瓶	1,600	
	生名	600	
27. 非金属鉱物			10,060
	山口	宇部	1,360
	愛媛	今治	5,220
	高知	須崎	2,800
	福岡	北九州	680
29. 鋼材			36
	愛媛	新居浜	36
38. 産業機械			12,520
	宮城	仙台塩釜	6
	新潟	新潟	435
	富山	伏木富山	78
	福島	小名浜	84
	神奈川	横浜	492
	茨城	鹿島	515

品 種	都道府県	港名	トン数	
	千葉	木更津	94	
	愛知	名古屋	1,360	
		衣浦	360	
		三河	893	
	三重	四日市	170	
	和歌山	和歌山下津	1,979	
	大阪	大阪	218	
		兵庫	尼崎西宮芦屋	200
		神戸	306	
		東播磨	70	
	岡山	水島	120	
	広島	尾道糸崎	1,600	
		呉	506	
	山口	下関	650	
		徳山下松	49	
		小野田	150	
	香川	多度津	950	
	長崎	長崎	935	
		佐世保	300	
46. 窯業品			6,180	
		山口	宇部	1,410
		愛媛	今治	700
		高知	須崎	1,400
		福岡	北九州	2,670
54. 化学薬品			49,700	
		茨城	鹿島	27,000
		神奈川	川崎	5,000
		大阪	大阪	4,250
		山口	徳山下松	2,600
		愛媛	三島川之江	5,400
		大分	大分	2,750
		福岡	北九州	2,100
		博多	600	
74. 金属くず			17,619	
		大阪	堺泉北	700
		大分	大分	16,919
移出計			264,151	

(6) 移入貨物 品種別一仕出港別表

品 種	都道府県	港名	トン数
18. 石炭			961, 811
	山口	徳山下松	16, 196
	愛媛	新居浜	945, 615
20. 金属鉱			669
	愛媛	新居浜	669
21. 砂・砂利			72, 847
	兵庫	神戸	1, 100
		東播磨	2, 900
	和歌山	由良	687
	岡山	水島	4, 750
		笠岡	5, 960
	広島	呉	33, 500
		大柿	600
		福山	1, 950
	徳島	徳島小松島	1, 200
	愛媛	松山	14, 000
		三島川之江	1, 600
		長浜	1, 000
	福岡	北九州	1, 600
	大分	大分	2, 000
25. 石灰石			9, 080
	岡山	笠岡	9, 080
27. 非金属鉱物			98, 971
	千葉	千葉	1, 700
	愛知	名古屋	6, 100
	大阪	堺泉北	32, 600
	兵庫	姫路	350
		尼崎西宮芦屋	1, 600
	岡山	水島	5, 251
	山口	徳山下松	32, 050
	徳島	徳島小松島	8, 400
	福岡	博多	1, 200
芦屋		9, 720	
29. 鋼材			2, 421
	茨城	鹿島	542
	兵庫	神戸	30
		東播磨	114
	広島	福山	1, 062
香川	高松	630	

品 種	都道府県	港名	トン数
	大分	大分	43
38. 産業機械			2, 036
	北海道	室蘭	130
		大阪	大阪
		堺泉北	29
	兵庫	神戸	14
	山口	宇部	1, 093
	香川	坂出	29
愛媛	新居浜	461	
	福岡	北九州	160
74. 金属くず			66
	香川	高松	66
移入計			1, 147, 901

(7) 係留施設別一品種別表 (公共)

(単位: トン)

けい留施設	水深 (m) 延長 (m)	品 種	数 量				
			計	輸出	輸入	移出	移入
-4.5岸壁	公共 -4.5 120	20. 金属鋳	489			489	
		21. 砂・砂利	72,282			46,095	26,187
		27. 非金属鋳物	15,220				15,220
		74. 金属くず	11,029			11,029	
		合計	99,020			57,613	41,407
-5.5岸壁	公共 -5.5 180	21. 砂・砂利	54,360			8,900	45,460
		25. 石灰石	9,080				9,080
		27. 非金属鋳物	1,200				1,200
		29. 鋼材	36			36	
		74. 金属くず	4,670			4,670	
合計	69,346			13,606	55,740		
-7.5岸壁	公共 -7.5 130	20. 金属鋳	1,321			652	669
		21. 砂利・砂	403,270	290,170		111,900	1,200
		27. 非金属鋳物	4,500				4,500
		38. 産業機械	29				29
		74. 金属くず	1,920			1,920	
合計	411,040	290,170		114,472	6,398		
公共計			579,406	290,170		185,691	103,545

(8) 係留施設別一品種別表 (専用)

(単位: トン)

けい留施設 水深 (m) 延長 (m)	品 種	数 量				
		計	輸出	輸入	移出	移入
住友化学新居浜製造所第16岸壁 専用 -6.0 5	27. 非金属鉱物	78,051				78,051
	54. 化学薬品	49,700			49,700	
	合計	127,751			49,700	78,051
住友重機械岸壁 専用 -5.5 435	29. 鋼材	2,421				2,421
	38. 産業機械	14,788		261	12,520	2,007
	74. 金属くず	66				66
	合計	17,275		261	12,520	4,494
西火力岸壁 (石膏・揚油・揚炭さん桶) 専用 -5.5 139	18. 石炭	961,811				961,811
	27. 非金属鉱物	10,060			10,060	
	46. 窯業品	8,680	2,500		6,180	
	合計	980,551	2,500		16,240	961,811
別子磯浦バース 専用 -12.0 170	20. 金属鉱	1,161,625		1,161,625		
	21. 砂・砂利	331,730	331,730			
	54. 化学薬品	753,610	753,610			
	合計	2,246,965	1,085,340	1,161,625		
	専用計	3,372,542	1,087,840	1,161,886	78,460	1,044,356

III 參考資料

1 自然状況

(1) 位置

本港は、北緯 33 度 56 分、東経 133 度 10 分、県郡松山市から東へ約 40 km、瀬戸内海中央、愛媛県の東部に位置し、前面に燧灘を臨み、背後には周桑平野を隔てて霊峰石鎚山を擁している。

(2) 地質

本港背後山麓には、東西に中央構造線が走り、それを境に地質が大きく異なっている。山間部にあつては、緑色片岩が主体をなし、平野部にあつては砂礫層に厚さ 15m～20m の粘土またはシルト層が載っている。透水層と不透水層が互層となしているため豊かな被圧地下水層が存在する。

(3) 風向及び風力

年間を通じて南～南西方向の風が卓越している。風速 10m/秒以上の強風の出現率は 1%程度であり、年間を通じ西南西方向が卓越している。

(4) 潮汐

さく望平均満潮面	DL	(+)	3.800	
さく望平均干潮面	DL	(+)	0.170	
平均水面	DL	(+)	2.010	
既往最高潮位	DL	(+)	4.590	昭和 29 年 9 月 23 日
東京湾中等潮位	DL	(+)	2.000	

(5) 潮流

上げ潮時に東流、下げ潮時に西流が生じる。西方向ほど大きくなる傾向があるが、最大 1.0 ノット程度で比較的穏やかである。

2 港湾施設

けい留施設

用途別	管理者別	物揚場 (栈橋を含む)		岸 壁 (栈橋を含む)							
		-2.0m以下	-2.1m以上 -4.5m未満	-4.5m以上 -7.5m未満		-7.5m以上 -9.0m未満		-9.0m以上 -12.0m未満		-12.0m以上	
		延長 (m)	延長 (m)	バース数	延長 (m)	バース数	延長 (m)	バース数	延長 (m)	バース数	延長 (m)
荷 役 用	港	-	-	2	300	1	130	-	-	-	-
	民	-	255	4	574	-	-	-	-	1	170
	その他	-	-	-	-	-	-	-	-	-	-
	計	-	255	6	874	1	130	-	-	1	170
そ の 他	港	-	-	-	-	-	-	-	-	-	-
	民	-	-	-	-	-	-	-	-	-	-
	その他	-	-	-	-	-	-	-	-	-	-
	計	-	-	-	-	-	-	-	-	-	-
計	港	-	-	2	300	1	130	-	-	-	-
	民	-	255	4	574	-	-	-	-	1	170
	その他	-	-	-	-	-	-	-	-	-	-
	計	-	255	6	874	1	130	-	-	1	170

係 船 く い									
-2.0m以下	-2.1m以下 -4.5m未満	-4.5m以上 -7.5m未満		-7.5m以上 -9.0m未満		-9.0m以上 -12.0m未満		-12.0m以上	
延長(m)	延長(m)	バース数	延長(m)	バース数	延長(m)	バース数	延長(m)	バース数	延長(m)
-	-	-	-	-	-	-	-	-	-
-	-	1	5	-	-	-	-	-	-
-	-	-	-	-	-	-	-	-	-
-	-	1	5	-	-	-	-	-	-
-	-	-	-	-	-	-	-	-	-
-	-	-	-	-	-	-	-	-	-
-	-	-	-	-	-	-	-	-	-
-	-	-	-	-	-	-	-	-	-
-	-	-	-	-	-	-	-	-	-
-	-	-	-	-	-	-	-	-	-
-	-	1	5	-	-	-	-	-	-
-	-	-	-	-	-	-	-	-	-
-	-	1	5	-	-	-	-	-	-

平成23年版

東予港（東港地区）統計年報

〒792-0023

愛媛県新居浜市繁本町3番5号

編集 新居浜市 企画部 港湾管理課

電話 0897 (65) 1350

平成 24 年 8 月