

平成22年度

第1回新居浜市高齢者保健福祉計画推進協議会 資料

<日時> 平成22年7月5日(月)

15:00~16:30

<場所> 市役所3階 応接会議室

1 会次第	P 1
2 介護保険事業の状況について	
(1) 介護認定関係・サービス関係	P 2
(2) 介護保険事業特別会計決算状況	P 3~P 5
(3) サービス種別介護給付費の推移	P 6~P16
3 高齢者福祉一般施策実施状況	P17
4 地域支援事業実施状況	P18
5 平成21年度第2回地域密着型サービス事業者の公募結果	P19~P23
6 委員名簿	P24

会 次 第

1 開 会

2 議 題

(1) 平成21年度の実績について

(2) 平成21年度第2回地域密着型サービス事業者の公募結果に
ついて

3 閉 会

介護保険事業実績数値

基準日（年度末）

1. 介護認定関係

		平成19年度	平成20年度	平成21年度
高齢者数		31,960 人	32,442 人	32,860 人
高齢化率		25.4%	25.8%	26.2%
出現率	65歳以上	21.0%	21.2%	21.3%
	75歳以上	34.9%	35.1%	35.1%
認定者数		6,736 人	6,883 人	7,007 人
-----	要支援 1	777 人	699 人	578 人
	要支援 2	879 人	1,001 人	992 人
	要支援 (経過的要介護)	0 人	0 人	0 人
	要介護 1	1,111 人	924 人	1,034 人
	要介護 2	1,262 人	1,446 人	1,467 人
	要介護 3	1,025 人	1,134 人	1,132 人
	要介護 4	796 人	781 人	857 人
	要介護 5	886 人	898 人	947 人
※被保険者内訳	1号被保険者	6,538 人	6,687 人	6,828 人
	2号被保険者	198 人	196 人	179 人
利用者数		5,399 人	5,570 人	5,755 人
利用者比率(在宅：施設)		83%：17%	83%：17%	83%：17%
利用率		80.2%	80.9%	82.1%

2. サービス関係

		平成19年度	平成20年度	平成21年度
在宅サービス 利用ベスト3	1位	訪問介護	訪問介護	訪問介護
	2位	通所介護	通所介護	通所介護
	3位	福祉用具貸与	福祉用具貸与	福祉用具貸与
在宅サービス利用者実数		4,462 人	4,613 人	4,795 人
施設サービス利用者実数		937 人	957 人	960 人
事業者数 (みなし指定含む)		526	530	608
		訪問介護39 訪問入浴5 訪問看護82 訪問リハ73 通所介護36 通所リハ11 短期入所生活介護9 短期入所療養介護8 ケルプホーム16 居宅療養管理指導161 福祉用具貸与11 居宅介護支援45 特養7 老健4 療養病床4 介護予防支援1 認知症デイ2 夜間対応型訪問1 福祉用具販売10 小規模多機能1	訪問介護40 訪問入浴4 訪問看護81 訪問リハ70 通所介護39 通所リハ10 短期入所生活介護9 短期入所療養介護8 ケルプホーム16 居宅療養管理指導161 福祉用具貸与11 居宅介護支援47 特養7 老健4 療養病床4 介護予防支援1 認知症デイ3 夜間対応型訪問1 福祉用具販売10 小規模多機能4	訪問介護44 訪問入浴5 訪問看護83 訪問リハ72 通所介護43 通所リハ69 短期入所生活介護9 短期入所療養介護8 ケルプホーム16 居宅療養管理指導163 福祉用具貸与10 居宅介護支援51 特養7 老健4 療養病床4 介護予防支援1 認知症デイ4 夜間対応型訪問1 福祉用具販売9 小規模多機能4 地域密着型特養1
介護度分布		在宅サービスは要介護1、施設サービスは要介護5の利用者が一番多い。	在宅サービスは要介護1、施設サービスは要介護5の利用者が一番多い。	在宅サービスは要介護1、施設サービスは要介護5の利用者が一番多い。

平成21年度介護保険特別会計決算書

H22.5.31出納閉鎖後

収 入		支 出	
科 目	決算額	科 目	決算額
保険料	1,889,334,650	総務費	174,087,244
現年度分特別徴収	1,714,391,960	一般管理費	68,951,691
現年度分普通徴収	165,757,870	徴収費	9,015,592
滞納繰越分	9,184,820	介護認定審査会費	17,931,159
分担金及び負担金	0	認定調査等費	78,188,802
使用料及び手数料	209,200	趣旨普及費	0
国庫支出金	2,570,613,700	計画策定委員会費	0
介護給付費負担金	1,856,768,000	保険給付費	9,831,798,149
地域支援事業交付金	58,168,700	介護サービス等諸費	8,855,347,708
調整交付金	655,677,000	介護予防サービス等諸費	476,947,955
過年度交付金	0	高額介護サービス等費	166,503,931
その他補助金	0	審査支払手数料	15,046,425
支払基金交付金	2,951,653,000	市町村特別給付金	0
介護給付費交付金	2,945,516,000	特定入所者介護サービス費	317,882,970
地域支援事業交付金	6,137,000	特定入所者介護予防サービス費	69,160
県支出金	1,417,748,274	地域支援事業費	136,333,308
介護給付費負担金	1,390,440,925	介護予防事業費	7,055,429
地域支援事業交付金	27,307,349	包括的支援事業費	87,285,038
財産収入	61,927	選択型地域支援事業費	41,992,841
寄付金	0	財政安定化基金拠出金	0
繰入金	1,478,977,000	保健福祉事業費	0
一般会計繰入金	1,429,580,497	準備基金積立金	62,175,783
介護給付費繰入金	1,228,969,909	公債費	0
地域支援事業費繰入金	26,732,544	予備費	0
その他一般会計繰入金	173,878,044	諸支出金	108,291,422
準備基金繰入金	0	償還金及び還付加算金	108,291,422
介護従事者処遇改善臨時特例基金繰入金	49,396,503	延滞金	0
繰越金	169,618,408	繰出金	0
市町村債	0	支出合計②	10,312,685,906
財政安定化基金貸付金	0	収支状況(翌年度繰越金)①-②	165,617,128
その他市町村債	0		
諸収入	86,875		
延滞金、加算及び過料	10,300		
預金利子			
雑入	76,575		
収入合計①	10,478,303,034		

歳出決算額の主なものは、総務費(事務費関係)の174,087,244円と保険給付費(介護サービス給付費関係)の9,831,798,149円と、地域支援事業費の136,333,308円である。
 単年度決算で165,617,128円が平成22年度へ繰越となったが、国庫支出金、支払基金交付金の翌年度精算により、61,185,950円を償還、4,011,780円追加交付をそれぞれ平成22年度会計で精算する。

平成20年度介護保険特別会計決算書

H21.5.29出納閉鎖後

収 入		支 出	
科 目	決算額	科 目	決算額
保険料	1,700,418,270	総務費	190,693,676
現年度分特別徴収	1,541,838,070	一般管理費	83,533,886
現年度分普通徴収	147,893,750	徴収費	9,011,320
滞納繰越分	10,686,450	介護認定審査会費	17,614,732
分担金及び負担金	0	認定調査等費	76,955,549
使用料及び手数料	210,800	趣旨普及費	0
国庫支出金	2,475,190,460	計画策定委員会費	3,578,189
介護給付費負担金	1,785,513,000	保険給付費	9,380,937,630
地域支援事業交付金	59,473,460	介護サービス等諸費	8,445,443,429
調整交付金	627,231,000	介護予防サービス等諸費	469,776,086
過年度交付金	0	高額介護サービス等費	154,986,055
その他補助金	2,973,000	審査支払手数料	14,627,690
支払基金交付金	2,949,971,079	市町村特別給付金	0
介護給付費交付金	2,922,071,079	特定入所者介護サービス費	296,092,360
地域支援事業交付金	27,900,000	特定入所者介護予防サービス費	12,010
県支出金	1,360,071,449	地域支援事業費	134,627,010
介護給付費負担金	1,332,960,437	介護予防事業費	7,380,972
地域支援事業交付金	27,111,012	包括的支援事業費	88,123,502
財産収入	187,109	選択型地域支援事業費	39,122,536
寄付金	0	財政安定化基金拠出金	35,897,000
繰入金	1,386,814,721	保健福祉事業費	0
一般会計繰入金	1,386,814,721	準備基金積立金	187,109
介護給付費繰入金	1,172,617,204	公債費	0
地域支援事業費繰入金	26,683,641	予備費	0
その他一般会計繰入金	187,513,876	諸支出金	54,559,768
準備基金繰入金	0	償還金及び還付加算金	54,559,768
その他繰入金	0	延滞金	0
繰越金	93,600,183	繰出金	0
市町村債	0	支出合計②	9,796,902,193
財政安定化基金貸付金	0	収支状況(翌年度繰越金)①-②	169,618,408
その他市町村債	0		
諸収入	56,530		
延滞金、加算及び過料	25,400		
預金利子			
雑入	31,130		
収入合計①	9,966,520,601		

歳出決算額の主なものは、総務費(事務費関係)の190,693,676円と保険給付費(介護サービス給付費関係)の9,380,937,630円と、地域支援事業費の134,627,010円である。

単年度決算で169,618,408円が平成21年度へ繰越となったが、国庫支出金、支払基金交付金の翌年度精算により、107,074,979円を償還、平成21年度会計で精算する。

平成19年度介護保険特別会計決算状況

H20.5.30出納閉鎖後

収 入		支 出	
科 目	決算額	科 目	決算額
保険料	1,684,910,940	総務費	185,217,833
現年度分特別徴収	1,513,527,180	一般管理費	81,909,539
現年度分普通徴収	161,907,870	徴収費	9,133,638
滞納繰越分	9,475,890	介護認定審査会費	18,076,647
分担金及び負担金	0	認定調査等費	76,098,009
使用料及び手数料	201,900	趣旨普及費	0
国庫支出金	2,304,907,600	計画策定委員会費	0
介護給付費負担金	1,668,100,000	保険給付費	8,984,364,772
地域支援事業交付金	55,225,600	介護サービス等諸費	8,314,485,499
調整交付金	579,013,000	介護予防サービス等諸費	230,302,069
過年度交付金	0	高額介護サービス等費	146,412,360
その他補助金	2,569,000	審査支払手数料	14,120,424
支払基金交付金	2,801,668,618	市町村特別給付金	0
介護給付費交付金	2,781,331,618	特定入所者介護サービス費	279,043,220
地域支援事業交付金	20,337,000	特定入所者介護予防サービス費	1,200
県支出金	1,304,110,709	地域支援事業費	122,867,501
介護給付費負担金	1,279,764,393	介護予防事業費	6,847,828
地域支援事業交付金	24,346,316	包括的支援事業費	81,156,338
財産収入	173,985	選択型地域支援事業費	34,863,335
寄付金	0	財政安定化基金拠出金	35,897,000
繰入金	1,330,980,670	保健福祉事業費	0
一般会計繰入金	1,330,980,670	準備基金積立金	23,756,458
介護給付費繰入金	1,123,045,597	公債費	0
地域支援事業費繰入金	24,330,140	予備費	0
その他一般会計繰入金	183,604,933	諸支出金	24,877,163
準備基金繰入金	0	償還金及び還付加算金	24,877,163
その他繰入金	0	延滞金	0
繰越金	43,523,498	繰出金	0
市町村債	0	支出合計②	9,376,980,727
財政安定化基金貸付金	0	収支状況(翌年度繰越金)①-②	93,600,183
その他市町村債	0		
諸収入	102,990		
延滞金、加算及び過料	5,100		
預金利子			
雑入	97,890		
収入合計①	9,470,580,910		

歳出決算額の主なものは、総務費(事務費関係)の183,762,533円と保険給付費(介護サービス給付費関係)の8,984,364,772円と、地域支援事業費の122,867,501円である。

単年度決算で93,600,183円が平成20年度へ繰越となったが、国庫支出金、支払基金交付金の翌年度精算により、52,692,984円を償還、8,306,079円追加交付をそれぞれ平成20年度会計で精算する。

介護給付費の伸び（サービス種別別）

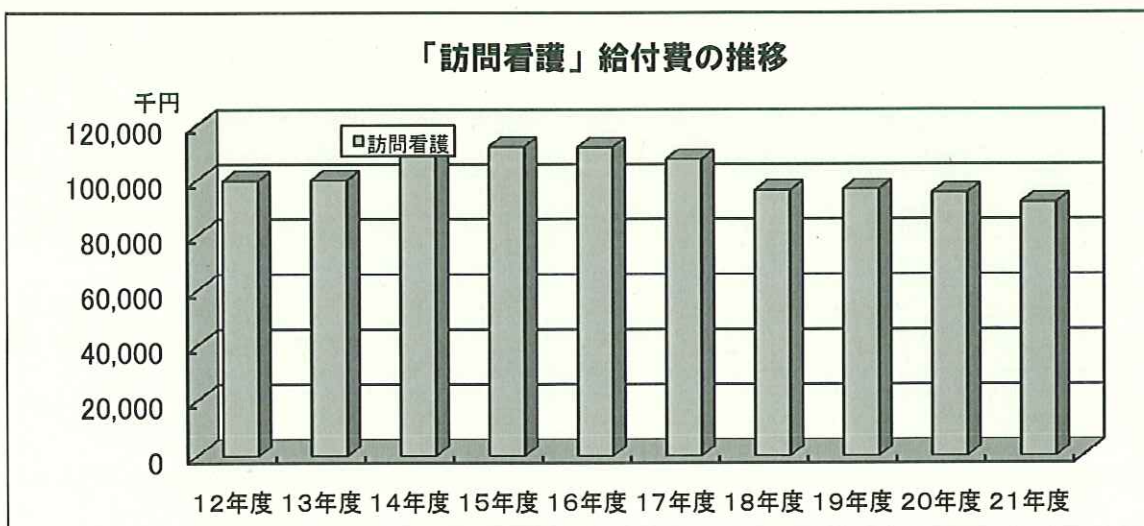
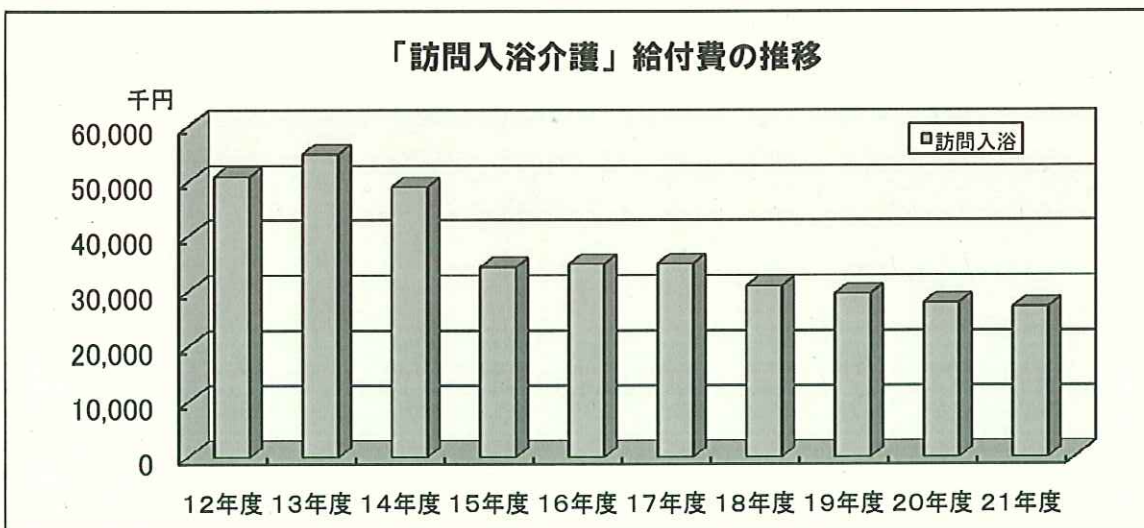
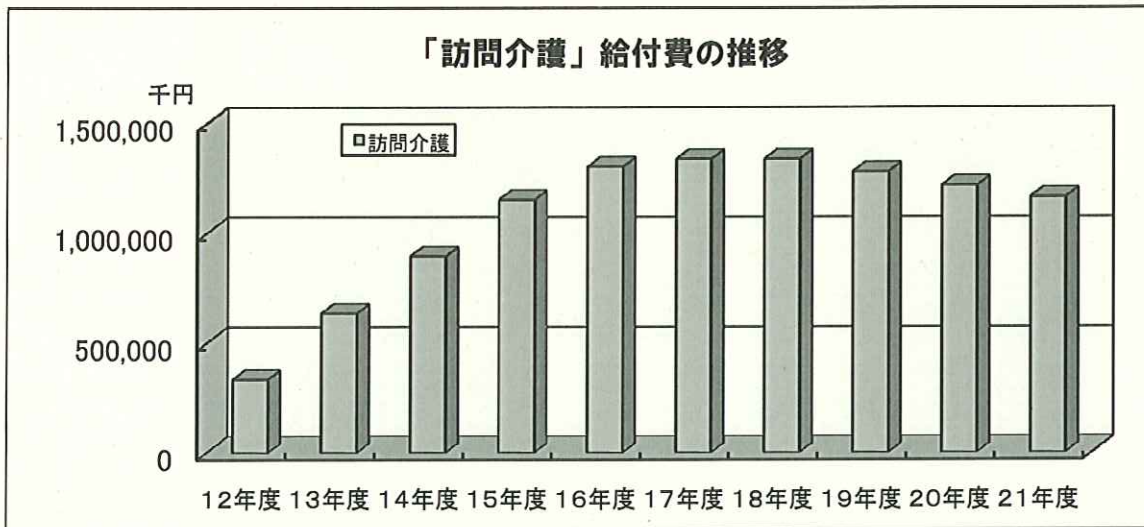
単位：千円

サービス種類	12年度	13年度	14年度	15年度	16年度	17年度	18年度	19年度	20年度	21年度		事業計画(H21)			
	介護給付費	介護給付費	介護給付費	介護給付費	介護給付費	介護給付費	介護給付費	介護給付費	介護給付費	介護給付費	構成比	前年比	介護給付費	実績-計画	執行率
訪問介護	333,592	634,882	894,770	1,152,465	1,303,113	1,337,716	1,337,860	1,280,257	1,216,925	1,164,442	11.8%	96%	1,373,408	-208,966	85%
訪問入浴	50,926	55,026	49,075	34,379	34,990	35,044	31,014	29,621	28,016	27,220	0.3%	97%	32,679	-5,459	83%
訪問看護	99,857	100,114	108,877	112,272	112,083	107,721	96,373	96,852	95,515	91,979	0.9%	96%	108,083	-16,104	85%
訪問リハ	10,910	12,622	11,475	11,506	9,246	7,860	9,967	13,004	13,799	15,038	0.2%	109%	14,355	683	105%
通所介護	270,890	396,250	698,678	849,473	1,020,498	1,200,956	1,402,313	1,588,331	1,770,375	1,930,086	19.6%	109%	1,662,977	267,109	116%
通所リハ	543,291	643,166	552,051	637,976	757,677	772,195	652,310	687,024	708,289	727,674	7.4%	103%	769,749	-42,075	95%
福祉用具貸与	48,797	102,419	147,089	186,562	216,357	232,877	225,480	226,998	254,718	271,977	2.8%	107%	261,522	10,455	104%
ショート	145,564	249,407	287,817	313,996	313,362	330,542	332,538	367,896	450,783	439,760	4.5%	98%	408,710	31,050	108%
居宅療養管理指導	13,687	15,360	15,218	12,610	11,993	11,180	15,862	16,831	16,960	20,948	0.2%	124%	17,583	3,365	119%
グループホーム	82,550	119,625	177,506	239,402	359,682	552,610	729,288	738,140	744,650	771,615	7.8%	104%	842,602	-70,987	92%
特定施設入所生活	19,165	19,251	16,342	14,514	12,698	13,518	22,730	29,782	38,545	39,406	0.4%	102%	65,656	-26,250	60%
特定入所者(ショート)						7,597	16,915	18,250	28,292	36,824	0.4%	130%	39,229	-2,405	94%
夜間対応型訪問介護							1,124	3,565	3,616	3,936	0.0%	109%	4,171	-235	94%
認知症対応型通所介護							24,300	32,287	58,817	103,647	1.1%	176%	72,230	31,417	143%
小規模多機能型居宅介							0	14,337	60,391	150,230	1.5%	249%	81,345	68,885	185%
地域密着型介護老人福祉施設入居者生活介護										29,800	0.3%		0	29,800	
居宅介護支援	148,800	198,523	249,740	339,100	392,656	420,599	523,277	503,487	486,720	564,029	5.7%	116%	522,233	41,796	108%
住宅改修	31,377	57,293	69,715	73,613	63,701	57,480	57,124	54,175	48,753	54,382	0.6%	112%	57,049	-2,667	95%
福祉用具購入	9,306	12,284	14,770	17,374	16,416	15,587	15,932	18,401	17,840	17,241	0.2%	97%	20,074	-2,833	86%
その他償還払い	1,348	2,328	17	0	0	0	0	0	0	0	0.0%		0	0	
特養	1,262,898	1,400,975	1,737,138	1,751,273	1,757,470	1,647,052	1,472,666	1,499,068	1,509,939	1,547,277	15.7%	102%	1,560,174	-12,897	99%
老健	888,625	984,925	1,234,615	1,243,233	1,189,401	1,145,451	982,109	1,005,159	1,021,306	1,073,105	10.9%	105%	1,044,700	28,405	103%
療養型	355,331	404,788	438,537	490,553	508,089	440,873	408,819	339,574	369,262	288,504	2.9%	78%	377,064	-88,560	77%
特定入所者(3施設)						111,494	263,020	260,794	267,813	281,128	2.9%	105%	242,993	38,135	116%
高額介護サービス	18,200	36,371	45,596	51,032	52,695	55,191	151,729	146,412	154,986	166,504	1.7%	107%	162,033	4,471	103%
審査支払手数料	6,915	9,712	12,483	14,876	13,642	14,178	14,671	14,120	14,628	15,046	0.2%	103%	14,945	101	101%
総給付費	4,342,029	5,455,321	6,761,509	7,546,209	8,145,769	8,517,721	8,787,421	8,984,365	9,380,938	9,831,798		105%	9,755,564	76,234	101%

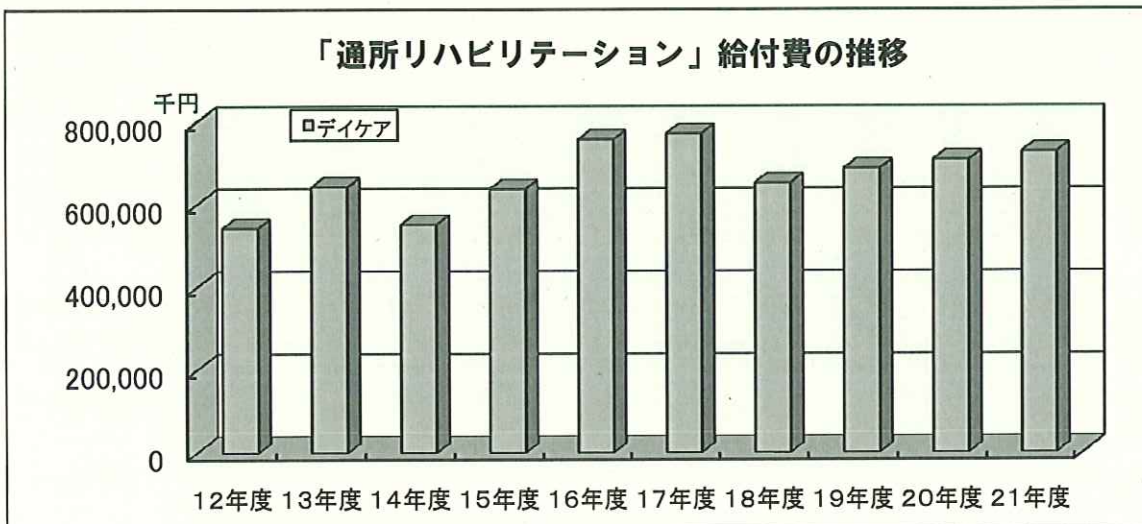
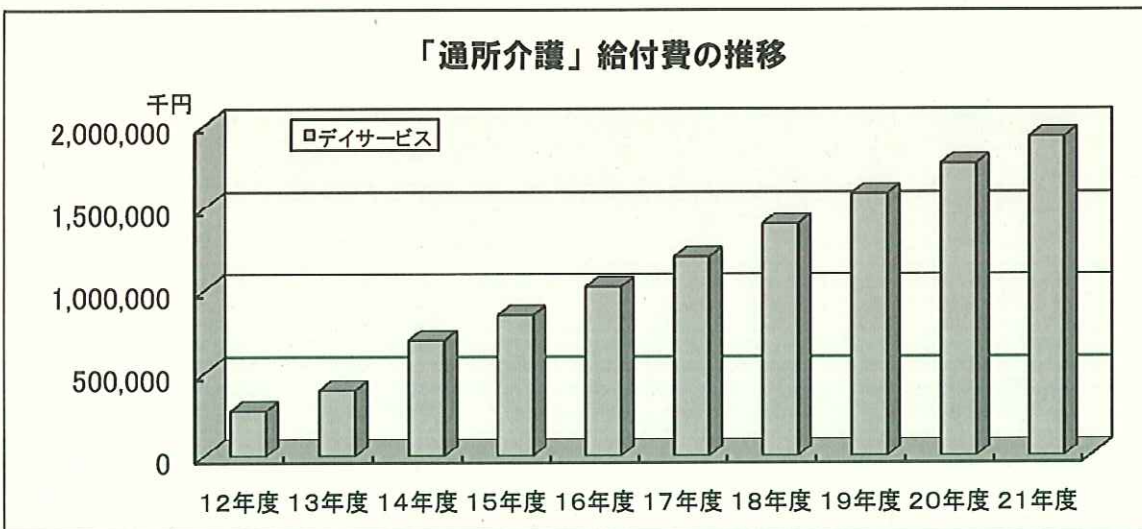
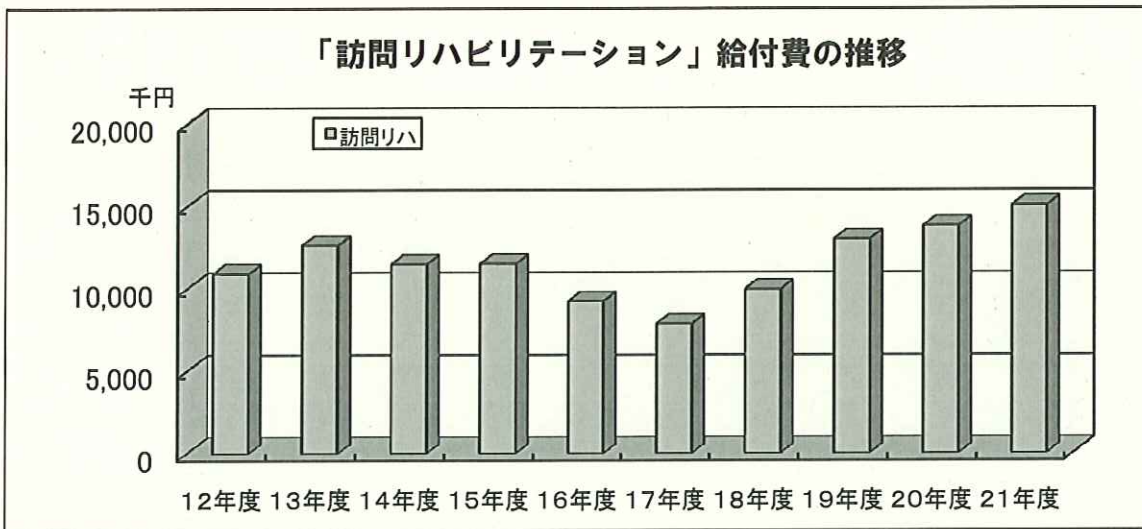
在宅・施設別

在宅	1,810,060	2,618,550	3,293,140	3,995,242	4,624,472	5,103,482	5,494,407	5,719,238	6,043,004	6,460,234	66.9%	107%	6,353,655	106,579	102%
施設	2,506,854	2,790,688	3,410,290	3,485,059	3,454,960	3,344,870	3,126,614	3,104,595	3,168,320	3,190,014	33.1%	101%	3,224,931	-34,917	99%

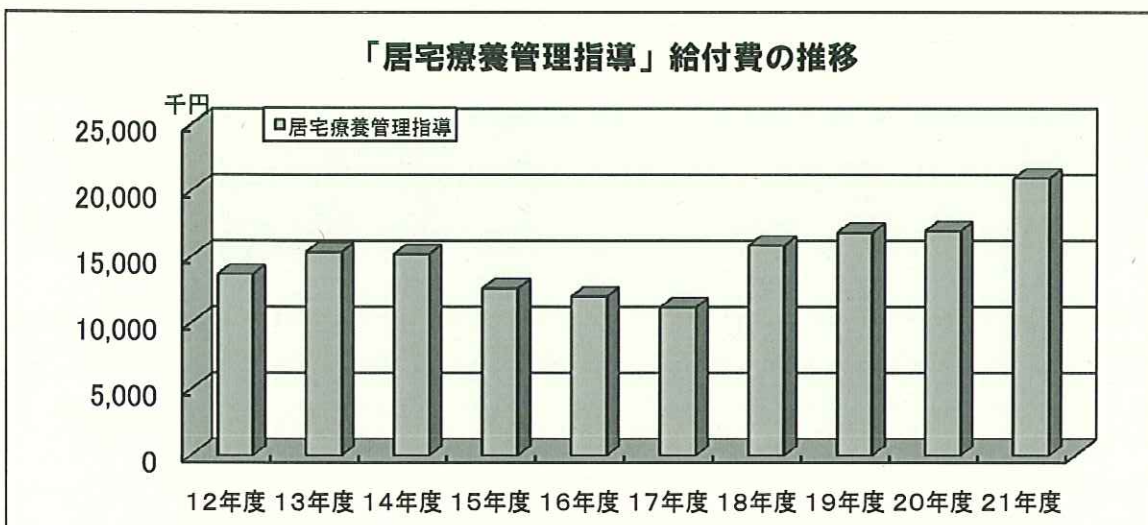
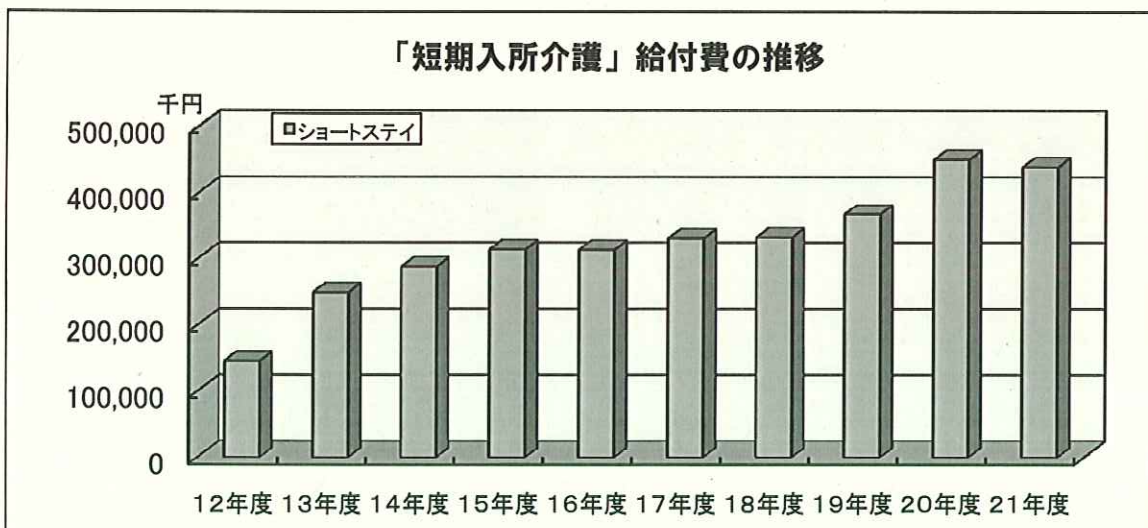
各サービスごとの給付費の推移（平成12年度～平成21年度）



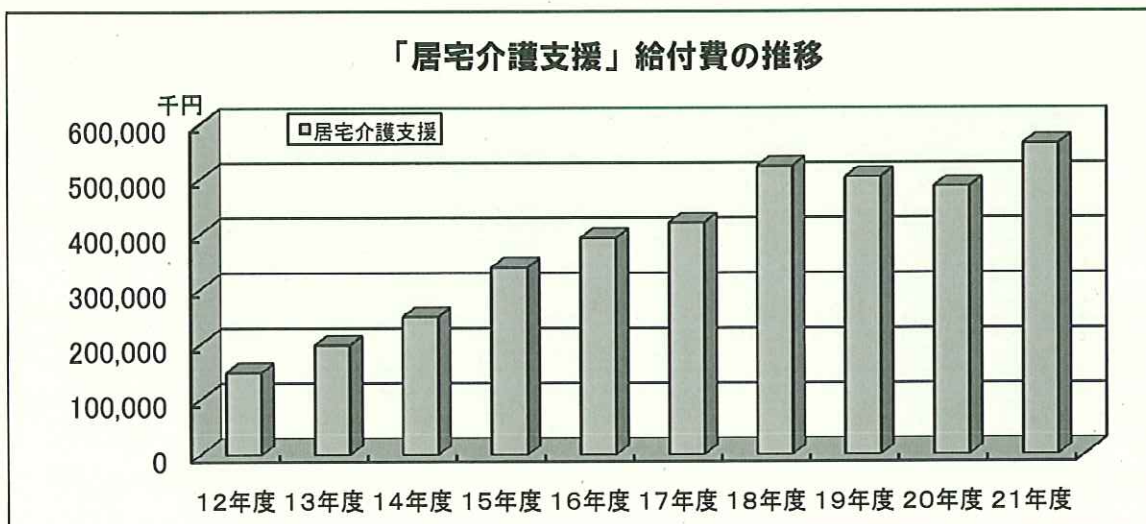
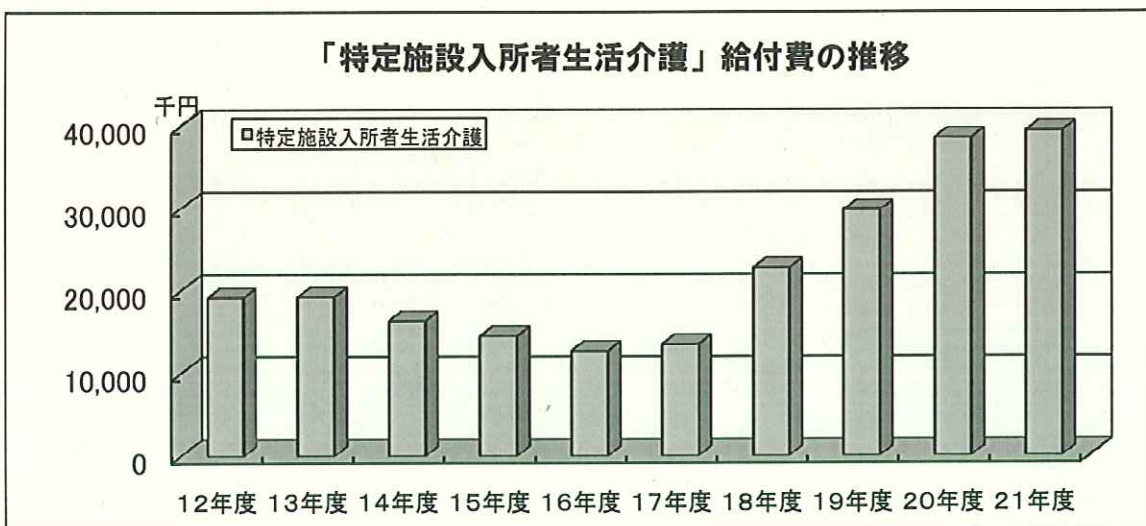
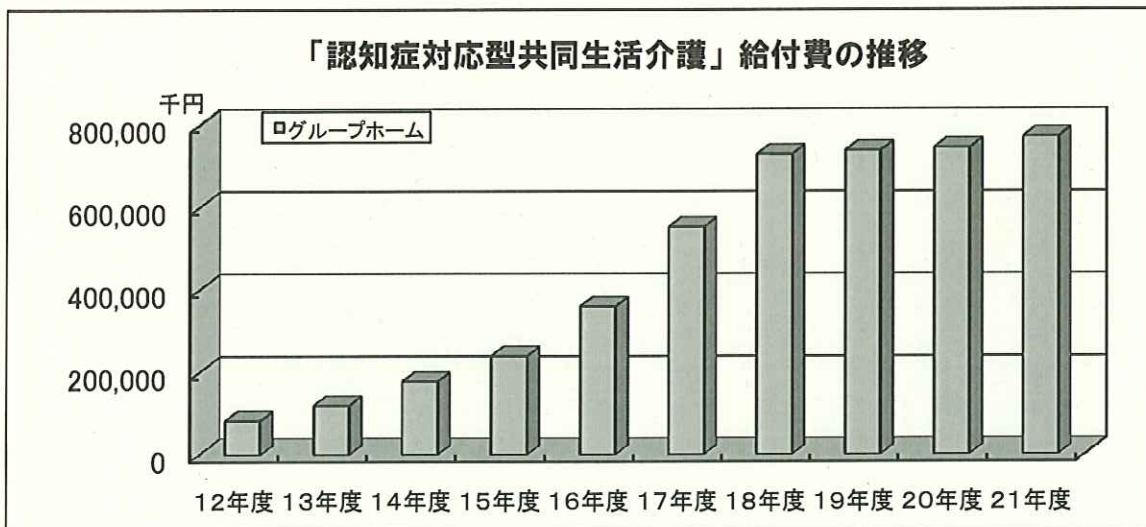
各サービスごとの給付費の推移 (平成12年度～平成21年度)



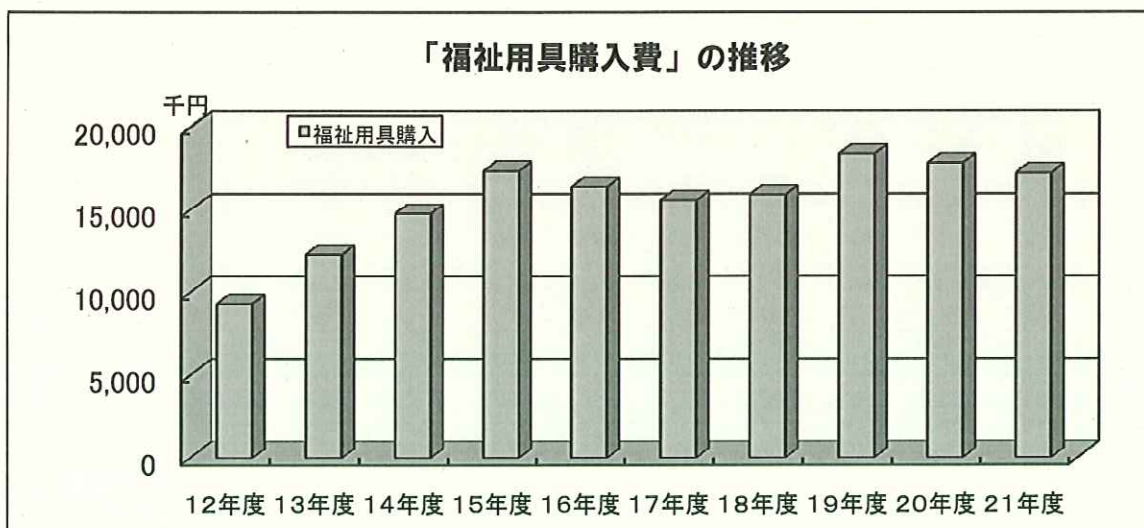
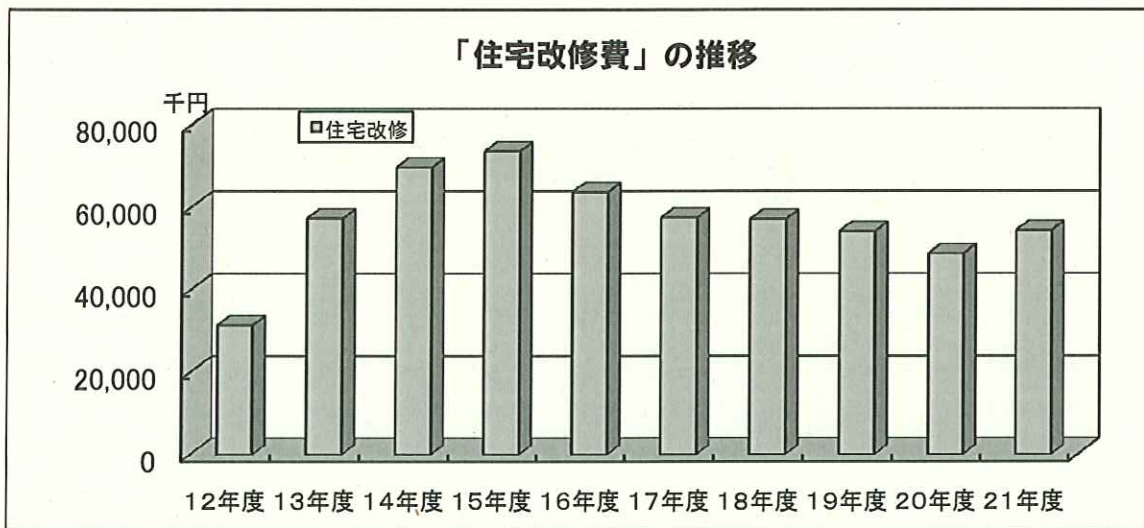
各サービスごとの給付費の推移（平成12年度～平成21年度）



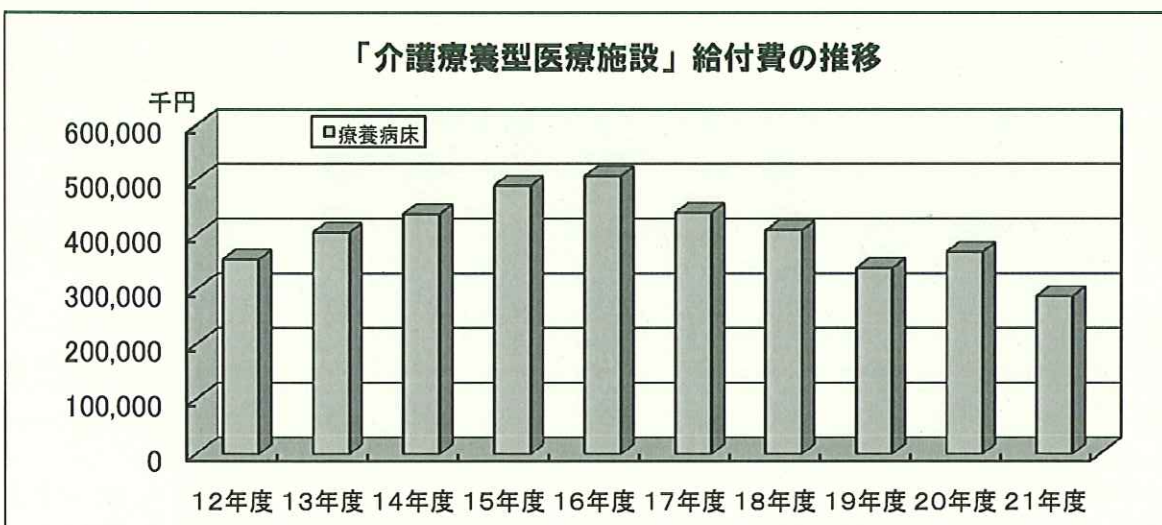
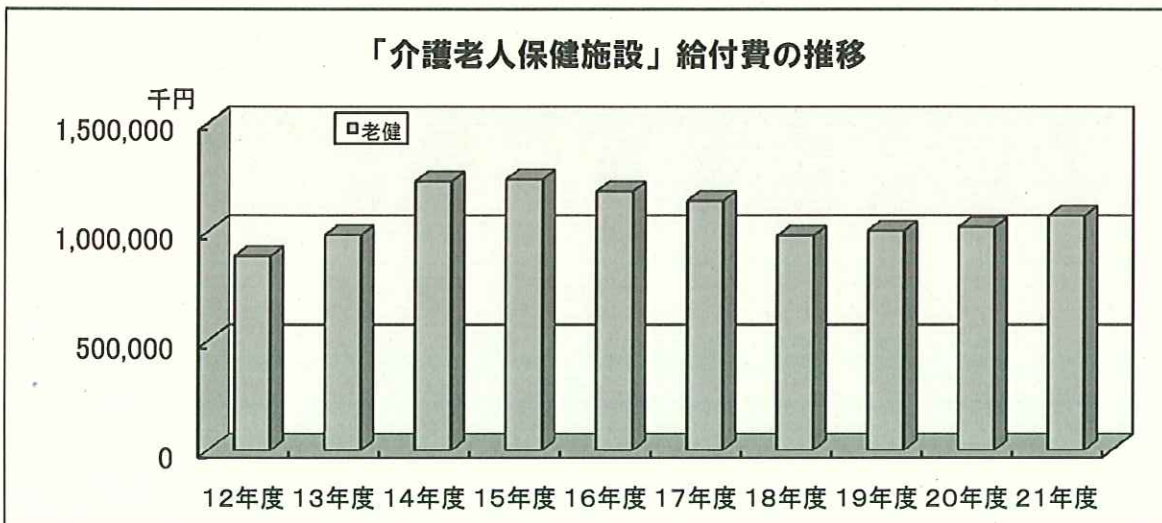
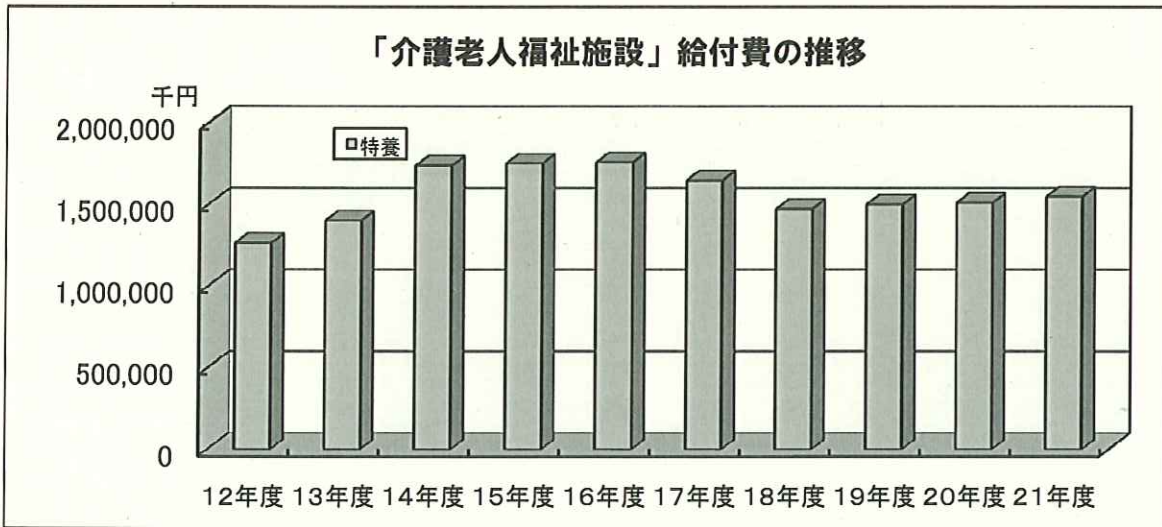
各サービスごとの給付費の推移（平成12年度～平成21年度）



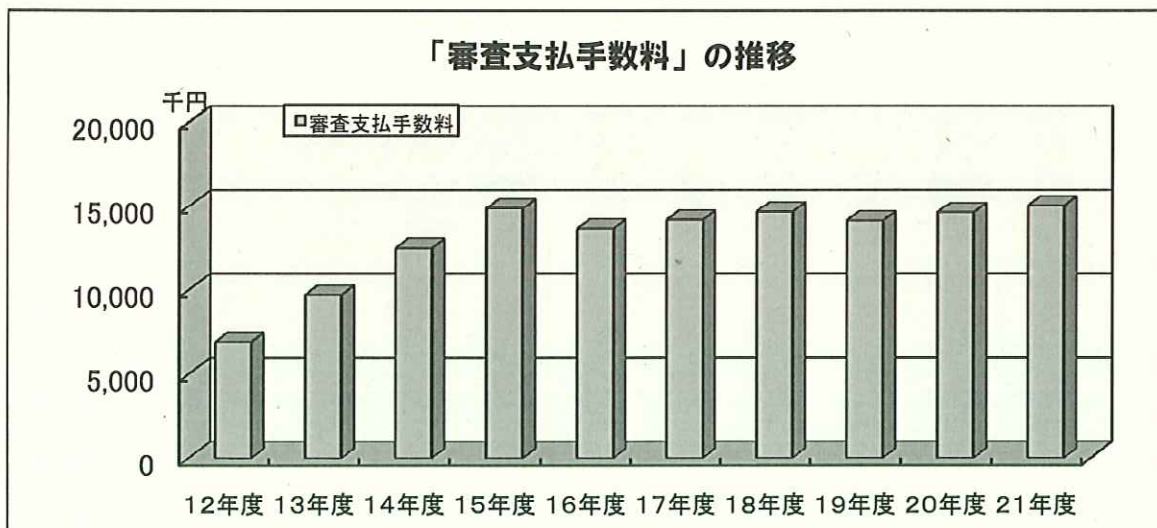
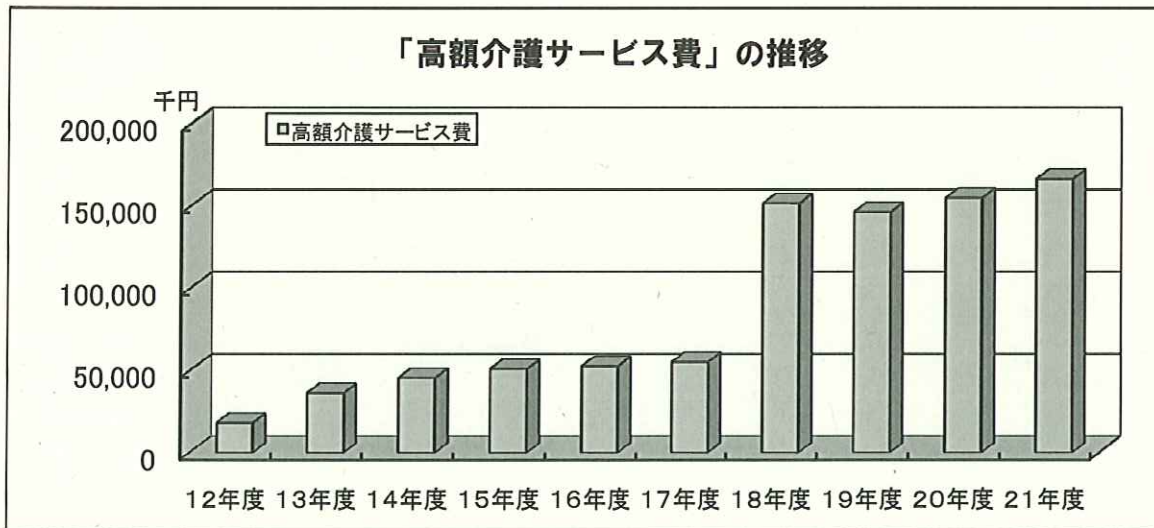
各サービスごとの給付費の推移（平成12年度～平成21年度）



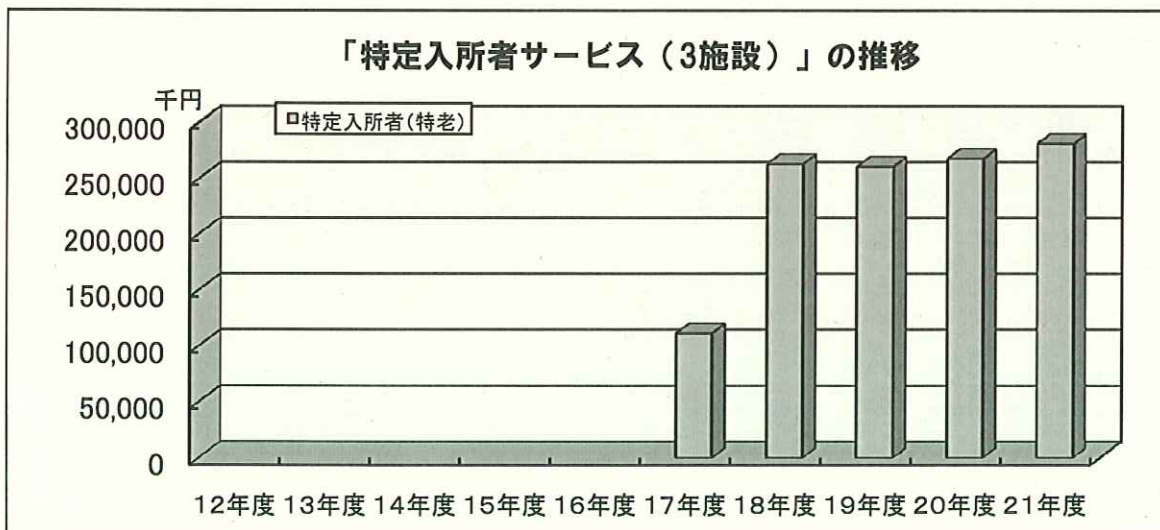
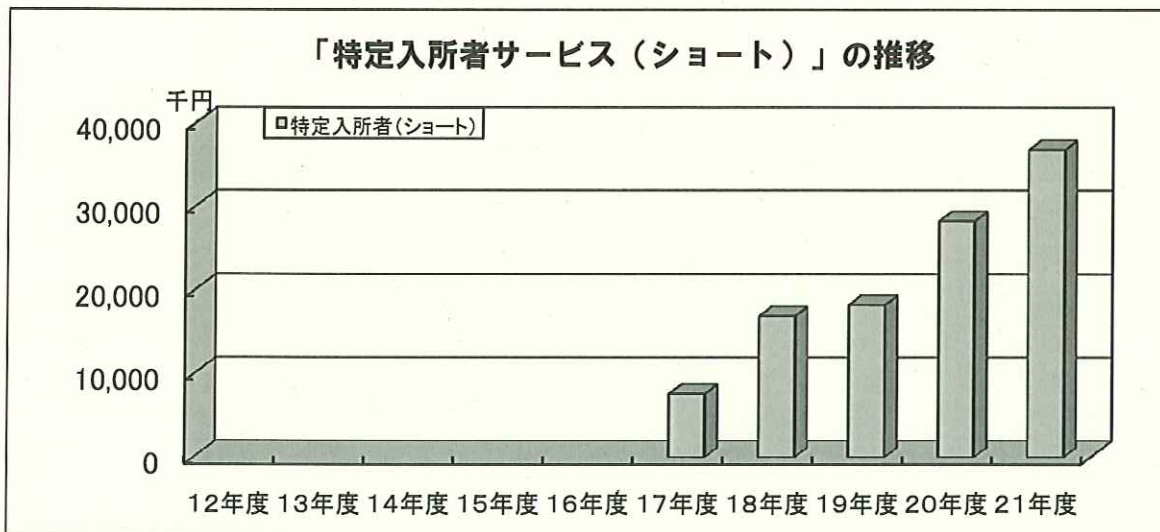
各サービスごとの給付費の推移（平成12年度～平成21年度）



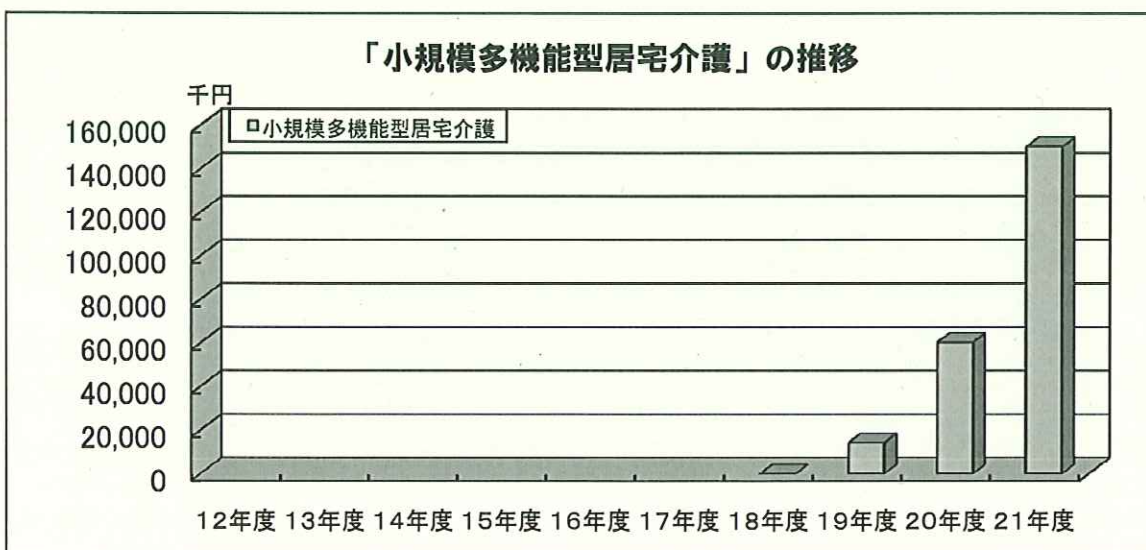
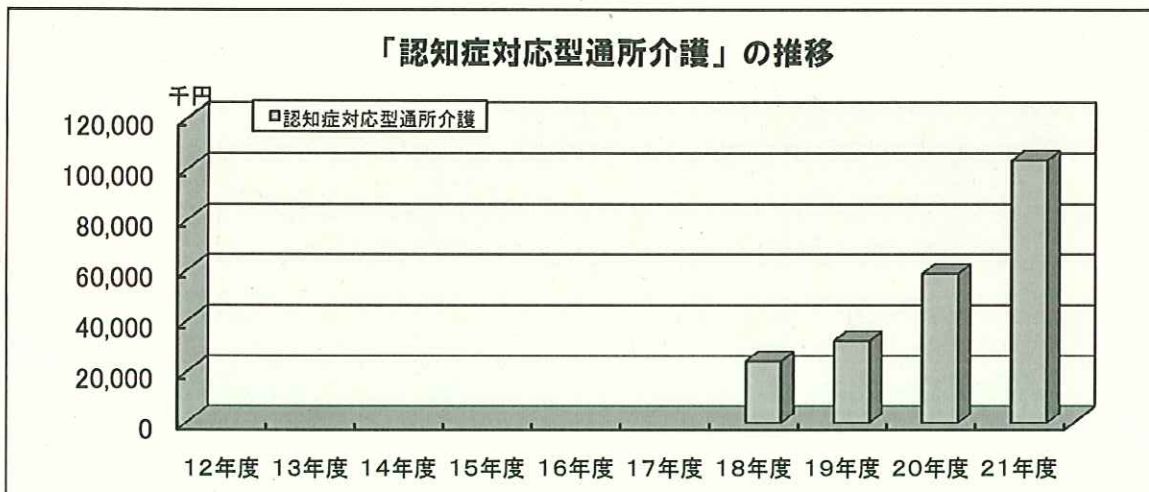
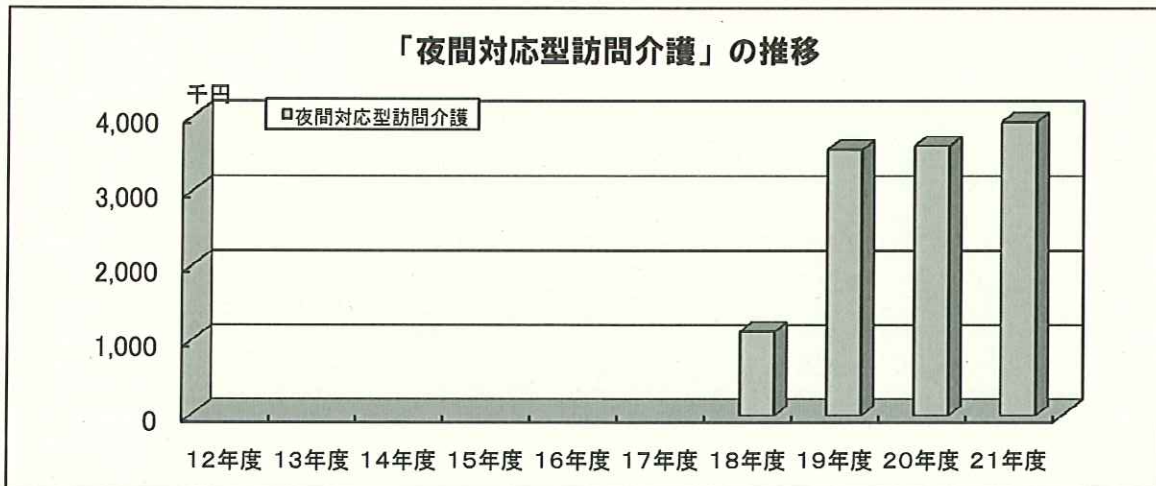
各サービスごとの給付費の推移（平成12年度～平成21年度）



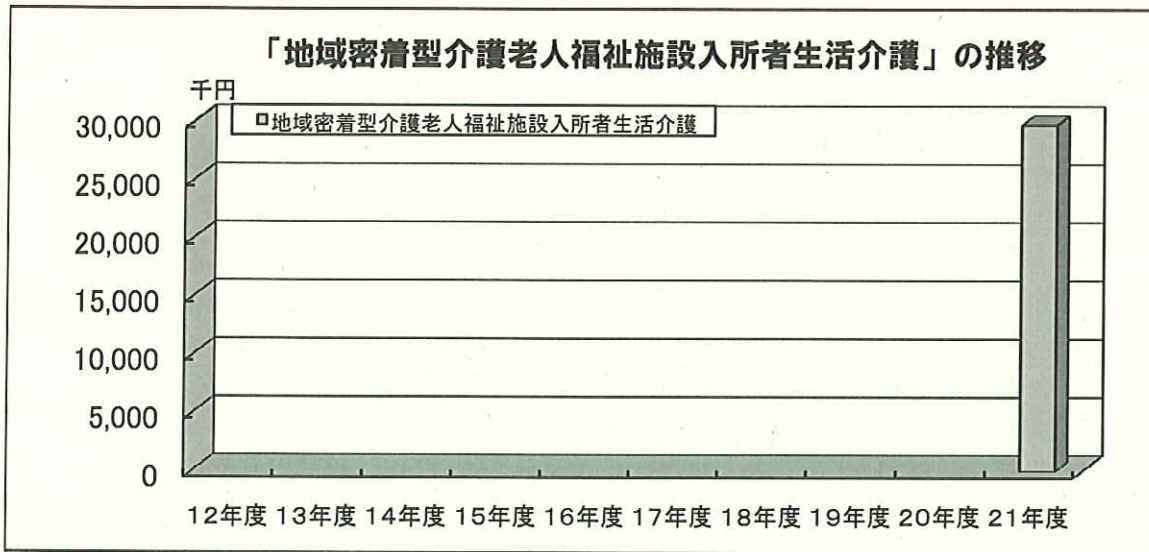
各サービスごとの給付費の推移（平成12年度～平成21年度）



各サービスごとの給付費の推移（平成12年度～平成21年度）



各サービスごとの給付費の推移（平成12年度～平成21年度）



高齢者福祉施策一般実施状況

事業名	平成19年度実績		平成20年度実績		平成21年度実績		平成22年度
	決算額 (千円)	内容	決算額 (千円)	内容	決算額 (千円)	内容	予算額 (千円)
生き生きデイサービス事業	1,328	延べ利用者数 332人	1,224	延べ利用者数 306人	1,191	延べ利用者数 297人	1,443
老人短期入所事業(特養)	122	利用者 3名	0	利用者 0名	191	利用者 3名	346
福祉電話貸与事業	1,084	貸与台数 44台	1,084	貸与台数 43台	1,095	貸与台数 47台	1,258
緊急通報体制整備事業	2,579	設置台数 396台	2,894	設置台数 376台	2,266	設置台数 386台	2,958
見守り推進員活動事業	3,536	見守り推進員 209名	3,536	見守り推進員 209名	3,536	見守り推進員 209名	3,537
ねたきり老人等ふれあい介護者慰労金支給事業	5,973	支給月数 937月	5,329	支給月数 835月	5,799	支給月数 922月	6,066
ねたきり老人等整髪サービス事業	1,390	延べ利用回数 309回	1,696	延べ利用回数 377回	1,713	延べ利用回数 374回	2,589
老人クラブ助成事業	5,374	新居浜市老人クラブ連合会 137団体 8,380人	5,638	新居浜市老人クラブ連合会 132団体 7,946人	5,053	新居浜市老人クラブ連合会 130団体 7,737人	5,130
老人集会所整備事業	471	2ヶ所整備					
老人広場整備事業	99	4ヶ所	186	11ヶ所	189	7ヶ所	315
笑いの介護予防促進事業	1,200	市内4ヶ所 参加者650人	1,800	介護予防寄席4ヶ所、参加者480人・ 介護予防教室14回、869人			
合計	23,156		23,387		21,033		23,642

地域支援事業実施状況

事業名	平成19年度実績		平成20年度実績		平成21年度実績	
	決算額 (千円)	内容	決算額 (千円)	内容	決算額 (千円)	内容
介護予防特定高齢者施策事業費	4,579	車両管理費(2台) 通所介護予防事業委託費 特定高齢者把握事業:1,262人 通所型介護予防事業参加者:46人	6,088	車両管理費(2台) 通所介護予防事業委託費 特定高齢者把握事業:464人 通所型介護予防事業参加者:48人	5,685	車両管理費(2台) 通所介護予防事業委託費 特定高齢者把握事業:705人 通所型介護予防事業参加者:51人
介護予防一般高齢者施策事業費	2,269	介護予防啓発パンフレット作成 介護予防教室開催(16回、384人) 介護予防講演会開催 ボランティア養成研修(2回)等	1,293	介護予防啓発パンフレット作成 介護予防教室開催(15回、335人) サロン講師派遣(10回) ボランティア養成講座(3回)等	1,371	介護予防啓発パンフレット作成 介護予防教室開催(16回、353人) サロン講師派遣(10回) ボランティア養成講座(3回)等
総合相談権利擁護事業費	253	相談受付件数:3,323件 継続的支援件数:192件	268	相談受付件数:4,538件 継続的支援件数:208件	184	相談受付件数:3,254件 継続的支援件数:154件
包括的継続的ケアマネジメント支援事業費	242	介護支援専門員研修会開催:3回 介護支援専門員研修会参加者:276人 地域ケアネットワーク推進協議会開催:61回	180	介護支援専門員研修会開催:3回 介護支援専門員研修会参加者:787人 地域ケアネットワーク推進協議会開催:62回	129	介護支援専門員研修会開催:4回 介護支援専門員研修会参加者:378人 地域ケアネットワーク推進協議会開催:66回
地域包括支援センター管理事業費	80,662	地域包括支援センター職員の人件費等	87,675	地域包括支援センター職員の人件費等	86,972	地域包括支援センター職員の人件費等
介護費用適正化事業費	16,902	介護費用適正化に従事する職員の人件費等	17,288	介護費用適正化に従事する職員の人件費等	17,493	介護費用適正化に従事する職員の人件費等
家族介護教室事業費	1,290	介護実習等の教室開催:43回 介護実習等の教室参加者:961人	1,380	介護実習等の教室開催:46回 介護実習等の教室参加者:906人	1,410	介護実習等の教室開催:47回 介護実習等の教室参加者:940人
認知症高齢者見守り事業費	43	徘徊高齢者の家族支援利用者:2人	68	徘徊高齢者の家族支援利用者:7人	33	徘徊高齢者の家族支援利用者:3人
寝たきり老人等衛生品支給事業費	8,407	紙オムツの支給:133,170枚 尿とりパット:301,580枚	10,181	紙オムツの支給:152,751枚 尿とりパット:354,620枚	9,840	紙オムツの支給:152,497枚 尿とりパット:303,810枚
成年後見人制度利用支援事業費	0	市長申し立て:0件	14	市長申し立て:2件	45	市長申し立て:5件
福祉用具住宅改修支援事業費	44	利用者:22人	32	利用者:16人	46	利用者:23人
配食サービス事業費	7,667	配食数:延べ33,399食	9,502	配食数:延べ32,091食	9,738	配食数:延べ32,721食
介護相談員派遣事業費	510	16施設:延べ334人派遣	658	16施設:延べ435人派遣	681	26施設:延べ530人派遣
高齢者の生きがいと健康づくり事業費	0				1,000	16校区100老人クラブが、地域で共に声掛け合う活動の中で、支え合う仲間作りを行った
笑いの介護予防促進事業					1,707	介護予防寄席4ヶ所、参加者522人・介護予防教室14回、755人、笑いサミット651人
計	122,868		134,627		136,334	

平成21年度（第2回）地域密着型サービス事業者募集要項

新居浜市では、「新居浜市高齢者福祉計画2009（介護保険事業計画）」（平成21～23年度）に基づき、地域密着型サービスの整備を進めています。

この計画に基づき、地域密着型サービス事業所等の整備を行う事業者を次のとおり公募します。

1 対象となる地域密着型サービス

平成21年度（第2回）において公募する日常生活圏域別の地域密着型サービスの種類は、以下のとおりです。

事業種別	認知症対応型共同生活介護（介護予防を含む）
施設数	4施設
日常生活圏域	川西・川東・上部西・上部東の各1施設
整備完了時期	平成22年度

（注）定員は、2ユニット18人を基本とします。

事業種別	小規模多機能型居宅介護（介護予防を含む）
施設数	4施設
日常生活圏域	川西・川東・上部西・上部東の各1施設
整備完了時期	平成22年度～23年度

2 資格要件

認知症対応型共同生活介護は、新居浜市に事業所のある法人とします。

平成21年度第1回公募選考の結果、選考された法人は、同サービスへの申請はできません。

3 介護基盤緊急整備等補助金について

介護基盤緊急整備等補助金については、次年度予算のため確定しておりませんので、資金計画書（様式7）には、補助金を含まないようにしてください。

4 応募手続き

本公募への申込みを希望する事業者は、次により応募書類を提出してください。なお、提出書類は返却いたしませんので、予めご了承ください。

（1）計画概要書の提出

下記（2）の公募申請書等を提出する前に、事前相談用の書類として、以下の計画概要書等を提出してください。

① 提出書類・提出部数

(ア) 【様式2】「地域密着型サービス事業計画概要書」1部

(イ) 建物計画図(室別面積が記入してある平面図) 1部

② 提出先

新居浜市役所福祉部介護福祉課

*電話番号等詳細は、「11問合せ先」をご参照ください。

*郵送による書類の受付はいたしませんので、予め電話予約のうえ、ご来庁ください。

(2) 公募申請書等の提出

上記(1)の計画概要書の提出後に、以下の公募申請書等を提出してください。

① 公募申請に関する提出書類一覧および提出部数

公募申請書等

	提出書類	留意事項	様式	提出部数
公募申請書等	(1) 公募申請書	所定の様式	様式1	正本1部
	(2) 公募申請に係る提出書類一覧	所定の様式	様式1別紙	および
	(3) 地域密着型サービス事業計画概要書	所定の様式	様式2	副本1部
	(4) 法人の沿革	所定の様式	様式3	
	(5) 役員名簿	所定の様式	様式4-1	
	(6) 評議員一覧表	社会福祉法人のみ提出	様式4-2	
提案書等	(7) 事業計画提案書	所定の様式	様式5	
	(8) 代表者・管理者(施設長)の経歴書	所定の様式	様式6	
資金計画	(9) 資金計画書	開設当初の運転資金を含む	様式7	
	(10) 借入金返済計画書	元金、利率、期間、金融機関名等	様式8	
建物等	(11) 建物計画図	平面図(室別面積が記入してあるもの)、立面図、配置図		
	(12) 事業所開設予定地の地図	周辺の状況が分かるもの		

② 受付期間

平成22年1月4日(月)から平成22年2月10日(水)までの執務時間中

*郵送による書類の受付はいたしませんので、予め電話予約のうえ、ご来庁願います。

③ 提出場所

新居浜市役所 1 階 介護福祉課

*電話番号等詳細は、「11 問合せ先」をご参照願います。

(3) 追加資料の提出

市が必要と認める場合には、追加資料の提出を求めることがあります。

(4) 費用負担

応募に要する経費は、応募事業者の負担となります。

5 選定方法

(1) 事業者の選定

事業者の選定は、新居浜市地域密着型サービス運営委員会において審査し、事業者を決定します。(審査のための行政職員を追加予定)

なお、日常生活圏域で応募のない場合は、他の日常生活圏域での次点の事業者を選定する場合があります。

(2) 現地調査および事業計画案説明 (プレゼンテーション)

公募申請書の受付期間終了後、事業所予定地の現地調査および応募事業者による事業計画案説明 (プレゼンテーション) を行います。詳細については、後日通知します。

(3) 選定後の手続き

選定された事業者は、事業所の建設等が終了し、事業開始の準備が整った時点で、市に指定申請書を提出していただきます。市が指定申請書の審査および現地調査を行い、指定します。

指定申請書の提出受付は指定日の前々月の末日までとします。ただし、指定申請書等の審査の結果、指定基準に満たない場合には指定しないことがあります。

6 結果通知

選定結果は、応募したすべての事業者に文書により通知します。また、選定された事業者については、市ホームページで公表します。

7 提案内容について

提出書類のうち、【様式5】事業計画提案書については、別紙1「事業計画提案書について」をご参照のうえ提案してください。

8 評価項目および評価基準について

選定にあたり、サービス種類ごとの評価項目および評価基準は、別紙2「評価項目・評価基準(細目)」のとおりです。この評価項目・評価基準に基づき、応募事業者を評価いたします。

9 質疑および回答

応募に関する質問は、順次受け付け回答します。なお、受け付けた質問のうち、応募予定の全事業者に周知する必要があるものについては、市ホームページで回答書を公開します。

(1) 受付方法

別紙4「平成21年度新居浜市地域密着型サービス事業者公募に関する質問書」に簡潔に記入のうえ、FAXまたはEメールで、下記「11 問合せ先」まで提出してください。

(3) 市ホームページの掲載場所

「市ホームページ」のトップページ⇒「組織(部・課)でさがす」⇒「介護福祉課(地域包括支援センター)」⇒「介護サービス事業者向け情報」の「平成21年度(第2回)地域密着型サービス事業者公募について」

10 スケジュール

平成22年	
1月4日(月)	事前相談、公募申請書受付開始
～	
2月10日(水)	公募申請書受付終了
2月下旬	地域密着型サービス運営委員会で選定、事業計画案説明(プレゼンテーション) 選定結果通知

11 問合せ先

新居浜市福祉部介護福祉課

〒792-8585 新居浜市一宮町一丁目5番1号

T E L 0897-65-1241

F A X 0897-37-3844

E メール kaigo@city.niihama.ehime.jp

地域密着型サービス事業者の審査結果

	生活圏域	川西	川東	上部西	上部東
	事業種別	北・南・西 中学校区	東・川東 中学校区	中萩・大生院 中学校区	泉川・船木・角野・別子 中学校区
平成20年度末	夜間対応型訪問介護				1ヶ所
	認知症対応型通所介護		1施設		1施設
	小規模多機能居宅介護	1施設	1施設		2施設
	認知症対応型共同生活介護	6施設 (11ユニット98床)	4施設 (6ユニット54床)	4施設 (8ユニット66床)	2施設 (4ユニット36床)
平成21年度 第1回	地域密着型介護老人福祉施設	はびねす福祉会	すいよう会 三恵会		ふたば会 常美会
	認知症対応型共同生活介護	お茶屋の里	すいよう会	ふじ	はびねす福祉会
	小規模多機能居宅介護				
平成21年度 第2回	認知症対応型共同生活介護	0	1 三恵会 74.75 2 新居浜医療生活 協同組合 69.50 3 A法人 65.50 4 B法人 61.08	1 ほほえみ 62.23 2 C法人 53.30 3 D法人 49.84	1 ふたば会 70.46 2 E法人 56.92
	審査結果 ⇒				
	小規模多機能居宅介護	1はびねす福祉会 74.63	0	1 セントケア愛媛 65.66	1 悠遊社 56.66
施設計	地域密着型介護老人福祉施設	1施設	2施設	1施設	2施設
	認知症対応型共同生活介護	7施設 (13ユニット)	7施設 (12ユニット)	6施設 (12ユニット)	4施設 (8ユニット)
	小規模多機能居宅介護	2施設	1施設	1施設	3施設

新居浜市高齢者保健福祉計画推進協議会委員名簿 (50音順)

NO	委員氏名	所属団体	備考
1	有吉 瑞穂	新居浜市ボランティア連絡協議会	
2	石川 剛史	新居浜市社会福祉協議会	
3	植木 芳江	西条保健所	
4	河端 加津美	新居浜市医師会	H22. 2. 1就任
5	鴻上 千恵美	市民公募	
6	坂上 公三	新居浜市連合自治会	
7	佐藤 治司	市民公募	
8	續木 明美	新居浜市連合婦人会	
9	秦 榮子	新居浜市食生活改善推進協議会	会長
10	花野 響子	愛媛県歯科医師会新居浜支部	
11	平田 淳子	愛媛県グループホーム連絡協議会	
12	平田 ヤエ子	新居浜市老人クラブ連合会	
13	藤田 敏彦	新居浜市福祉施設協議会	
14	山内 保生	新居浜市医師会	副会長
15	吉田 満利子	新居浜市民生児童委員協議会	

※現委員の任期:平成21年9月1日～平成24年8月31日