

平成24年度

第1回新居浜市高齢者保健福祉計画推進協議会 資料

<日時> 平成24年10月11日(木)

13:30~15:00

<場所> 市役所3階 応接会議室

1 会次第	P 1
2 介護保険事業の状況について	
(1) 介護認定関係・サービス関係	P 2
(2) 介護保険事業特別会計決算状況	P 3~P 5
(3) サービス種別介護給付費の推移	P 6~P13
3 高齢者福祉一般施策実施状況	P14
4 地域支援事業実施状況	P15
5 新居浜市高齢者保健福祉計画推進協議会設置要綱	P16~P17
6 委員名簿	P18

会 次 第

1 開 会

2 福祉部長挨拶

3 議題

(1) 会長、副会長の選出について

(2) 平成23年度の実績について

(3) その他

4 閉 会

介護保険事業実績数値

基準日（年度末）

1. 介護認定関係

		平成21年度	平成22年度	平成23年度
高齢者数		32,860 人	32,880 人	33,481 人
高齢化率		26.2%	26.3%	26.9%
出現率	65歳以上	21.3%	22.2%	22.6%
	75歳以上	35.1%	36.1%	36.8%
認定者数		7,007 人	7,299 人	7,565 人
	要支援1	578 人	472 人	613 人
	要支援2	992 人	1,050 人	1,069 人
	要支援 <small>（経過的要介護）</small>	0 人	0 人	0 人
	要介護1	1,034 人	1,155 人	1,206 人
	要介護2	1,467 人	1,558 人	1,601 人
	要介護3	1,132 人	1,139 人	1,121 人
	要介護4	857 人	887 人	881 人
	要介護5	947 人	1,038 人	1,074 人
※被保険者内訳	1号被保険者	6,828 人	7,121 人	7,407 人
	2号被保険者	179 人	178 人	158 人

2. サービス関係

		平成21年度	平成22年度	平成23年度
第1号被保険者数		32,916 人	32,931 人	33,512 人
第1号被保険者一人当たりの給付費（年間）		297,078 円	315,764 円	330,592 円
居宅サービス利用者数		4,515 人	4,662 人	4,877 人
地域密着型サービス利用者数		471 人	534 人	738 人
施設サービス利用者数		931 人	914 人	926 人
利用者数計		5,917 人	6,110 人	6,541 人
利用者比率（居宅：地域密着型：施設）		76%：8%：16%	76%：9%：15%	75%：11%：14%
利用率		84.4%	83.7%	86.5%
サービス利用者一人当たり給付費（居宅）		96,235 円	101,104 円	97,243 円
サービス利用者一人当たり給付費（地域密着）		202,532 円	212,319 円	217,805 円
サービス利用者一人当たり給付費（施設）		264,998 円	264,916 円	258,125 円
在宅サービス 利用人数ベスト3	1位	訪問介護	訪問介護	訪問介護
	2位	通所介護	通所介護	通所介護
	3位	福祉用具貸与	福祉用具貸与	福祉用具貸与
事業者数（みなし指定含む）		608	622	661
		訪問介護44 訪問入浴5 訪問看護83 訪問リハ72 通所介護43 通所リハ69 短期入所生活介護9 短期入所療養介護8 グループホーム16 居宅療養管理指導163 福祉用具貸与10 居宅介護支援51 特養7 老健4 療養病床4 介護予防支援1 認知症デイ4 夜間対応型訪問1 福祉用具販売9 小規模多機能4 地域密着型特養1	訪問介護42 訪問入浴4 訪問看護84 訪問リハ73 通所介護43 通所リハ71 短期入所生活介護11 短期入所療養介護8 グループホーム21 居宅療養管理指導164 福祉用具貸与10 居宅介護支援55 特養7 老健4 療養病床4 介護予防支援1 認知症デイ3 夜間対応型訪問1 福祉用具販売9 小規模多機能5 地域密着型特養2	訪問介護48 訪問入浴3 訪問看護85 訪問リハ74 通所介護46 通所リハ73 短期入所生活介護14 短期入所療養介護8 グループホーム28 居宅療養管理指導165 福祉用具貸与12 居宅介護支援58 特養7 老健4 療養病床4 介護予防支援1 認知症デイ5 夜間対応型訪問1 福祉用具販売11 小規模多機能8 地域密着型特養6

平成23年度介護保険特別会計決算書

H24.5.31出納閉鎖後

収 入		支 出	
科 目	決算額	科 目	決算額
保険料	1,892,864,983	総務費	206,563,147
現年度分特別徴収	1,736,532,790	一般管理費	86,078,909
現年度分普通徴収	143,969,473	徴収費	9,772,571
滞納繰越分	12,362,720	介護認定審査会費	21,093,220
分担金及び負担金	0	認定調査等費	85,301,613
使用料及び手数料	207,000	趣旨普及費	0
国庫支出金	2,868,993,755	計画策定委員会費	4,316,834
介護給付費負担金	2,086,983,655	保険給付費	11,131,018,190
地域支援事業交付金	60,332,100	介護サービス等諸費	10,068,402,679
調整交付金	721,646,000	介護予防サービス等諸費	434,001,383
過年度交付金	0	高額介護サービス等費	235,502,288
その他補助金	32,000	審査支払手数料	16,528,380
支払基金交付金	3,384,302,957	市町村特別給付金	0
介護給付費交付金	3,378,458,957	特定入所者介護サービス費	376,473,380
地域支援事業交付金	5,844,000	特定入所者介護予防サービス費	110,080
県支出金	1,580,450,336	地域支援事業費	137,946,863
介護給付費負担金	1,551,833,248	介護予防事業費	6,956,243
地域支援事業交付金	28,617,088	包括的支援事業費	85,642,111
財産収入	164,030	選択型地域支援事業費	45,348,509
寄付金	0	財政安定化基金拠出金	0
繰入金	1,718,198,901	保健福祉事業費	0
一般会計繰入金	1,624,794,071	準備基金積立金	164,030
介護給付費繰入金	1,391,377,274	公債費	0
地域支援事業費繰入金	27,060,650	予備費	0
その他一般会計繰入金	206,356,147	諸支出金	32,871,152
準備基金繰入金	93,404,830	償還金及び還付加算金	32,871,152
介護従事者処遇改善臨時特例基金繰入金	0	延滞金	0
繰越金	0	繰出金	0
市町村債	63,303,000	支出合計②	11,508,563,382
財政安定化基金貸付金	63,303,000	収支状況(翌年度繰越金)①-②	0
その他市町村債	0		
諸収入	78,420		
延滞金、加算及び過料	43,400		
預金利子			
雑入	35,020		
収入合計①	11,508,563,382		

歳出決算額の主なものは、総務費(事務費関係)の206,563,147円と保険給付費(介護サービス給付費関係)の11,131,018,190円と、地域支援事業費の137,946,863円である。

単年度決算で93,404,830円の歳入不足分を準備基金から繰り入れ、県の財政安定化基金を63,303,000円借り入れている。国庫支出金、支払基金交付金の翌年度精算により、68,487,889円を償還し、平成24年度会計で精算する。

平成22年度介護保険特別会計決算書

H23.5.31出納閉鎖後

収 入		支 出	
科 目	決算額	科 目	決算額
保険料	1,885,948,050	総務費	194,411,849
現年度分特別徴収	1,736,571,320	一般管理費	81,782,997
現年度分普通徴収	138,238,190	徴収費	9,399,027
滞納繰越分	11,138,540	介護認定審査会費	17,793,855
分担金及び負担金	0	認定調査等費	85,435,970
使用料及び手数料	170,400	趣旨普及費	0
国庫支出金	2,684,297,350	計画策定委員会費	0
介護給付費負担金	1,951,119,000	保険給付費	10,454,643,190
地域支援事業交付金	60,017,350	介護サービス等諸費	9,412,407,803
調整交付金	673,161,000	介護予防サービス等諸費	442,348,538
過年度交付金	0	高額介護サービス等費	250,696,815
その他補助金	0	審査支払手数料	15,735,834
支払基金交付金	3,142,703,781	市町村特別給付金	0
介護給付費交付金	3,136,999,781	特定入所者介護サービス費	333,454,200
地域支援事業交付金	5,704,000	特定入所者介護予防サービス費	0
県支出金	1,496,159,288	地域支援事業費	139,854,643
介護給付費負担金	1,467,526,388	介護予防事業費	6,415,753
地域支援事業交付金	28,632,900	包括的支援事業費	88,915,673
財産収入	125,275	選択型地域支援事業費	44,523,217
寄付金	0	財政安定化基金拠出金	0
繰入金	1,584,438,322	保健福祉事業費	0
一般会計繰入金	1,527,269,423	準備基金積立金	108,567,275
介護給付費繰入金	1,306,830,399	公債費	0
地域支援事業費繰入金	27,484,875	予備費	0
その他一般会計繰入金	192,954,149	諸支出金	62,046,097
準備基金繰入金	30,785,554	償還金及び還付加算金	62,046,097
介護従事者処遇改善臨時特例基金繰入金	26,383,345	延滞金	0
繰越金	165,617,128	繰出金	0
市町村債	0	支出合計②	10,959,523,054
財政安定化基金貸付金	0	収支状況(翌年度繰越金)①-②	0
その他市町村債	0		
諸収入	63,460		
延滞金、加算及び過料	39,100		
預金利子			
雑入	24,360		
収入合計①	10,959,523,054		

歳出決算額の主なものは、総務費(事務費関係)の194,411,849円と保険給付費(介護サービス給付費関係)の10,454,643,190円と、地域支援事業費の139,854,643円である。

単年度決算で30,785,554円の歳入不足分を準備基金から繰り入れている。国庫支出金、支払基金交付金の翌年度精算により、30,871,512円を償還、3,404,957円追加交付をそれぞれ平成23年度会計で精算する。

平成21年度介護保険特別会計決算書

H22.5.31出納閉鎖後

収 入		支 出	
科 目	決算額	科 目	決算額
保険料	1,889,334,650	総務費	174,087,244
現年度分特別徴収	1,714,391,960	一般管理費	68,951,691
現年度分普通徴収	165,757,870	徴収費	9,015,592
滞納繰越分	9,184,820	介護認定審査会費	17,931,159
分担金及び負担金	0	認定調査等費	78,188,802
使用料及び手数料	209,200	趣旨普及費	0
国庫支出金	2,570,613,700	計画策定委員会費	0
介護給付費負担金	1,856,768,000	保険給付費	9,831,798,149
地域支援事業交付金	58,168,700	介護サービス等諸費	8,855,347,708
調整交付金	655,677,000	介護予防サービス等諸費	476,947,955
過年度交付金	0	高額介護サービス等費	166,503,931
その他補助金	0	審査支払手数料	15,046,425
支払基金交付金	2,951,653,000	市町村特別給付金	0
介護給付費交付金	2,945,516,000	特定入所者介護サービス費	317,882,970
地域支援事業交付金	6,137,000	特定入所者介護予防サービス費	69,160
県支出金	1,417,748,274	地域支援事業費	136,333,308
介護給付費負担金	1,390,440,925	介護予防事業費	7,055,429
地域支援事業交付金	27,307,349	包括的支援事業費	87,285,038
財産収入	61,927	選択型地域支援事業費	41,992,841
寄付金	0	財政安定化基金拠出金	0
繰入金	1,478,977,000	保健福祉事業費	0
一般会計繰入金	1,429,580,497	準備基金積立金	62,175,783
介護給付費繰入金	1,228,969,909	公債費	0
地域支援事業費繰入金	26,732,544	予備費	0
その他一般会計繰入金	173,878,044	諸支出金	108,291,422
準備基金繰入金	0	償還金及び還付加算金	108,291,422
介護従事者処遇改善臨時特例基金繰入金	49,396,503	延滞金	0
繰越金	169,618,408	繰出金	0
市町村債	0	支出合計②	10,312,685,906
財政安定化基金貸付金	0	収支状況(翌年度繰越金)①-②	165,617,128
その他市町村債	0		
諸収入	86,875		
延滞金、加算及び過料	10,300		
預金利子			
雑入	76,575		
収入合計①	10,478,303,034		

歳出決算額の主なものは、総務費(事務費関係)の174,087,244円と保険給付費(介護サービス給付費関係)の9,831,798,149円と、地域支援事業費の136,333,308円である。
 単年度決算で165,617,128円が平成22年度へ繰越となったが、国庫支出金、支払基金交付金の翌年度精算により、61,185,950円を償還、4,011,780円追加交付をそれぞれ平成22年度会計で精算する。

介護給付費の伸び（サービス種類別）

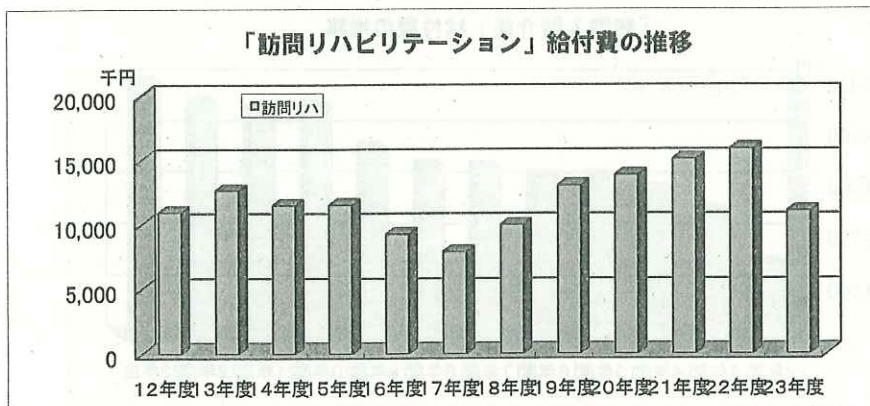
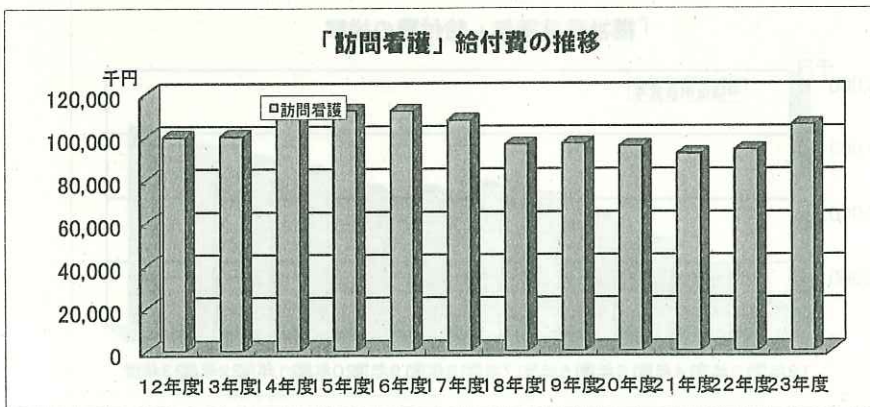
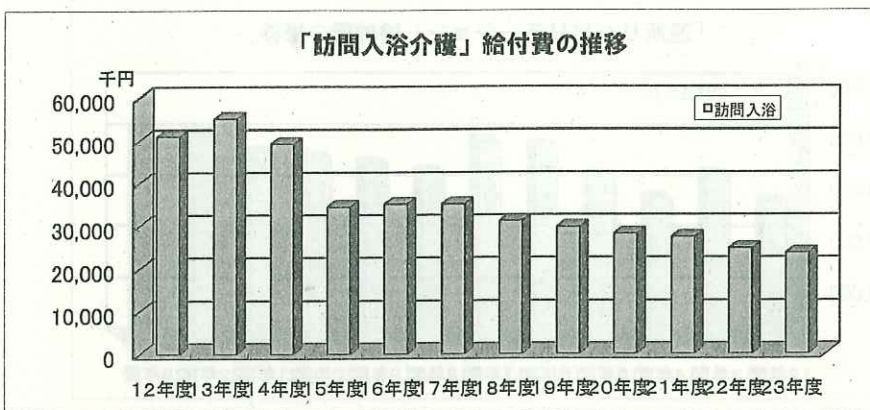
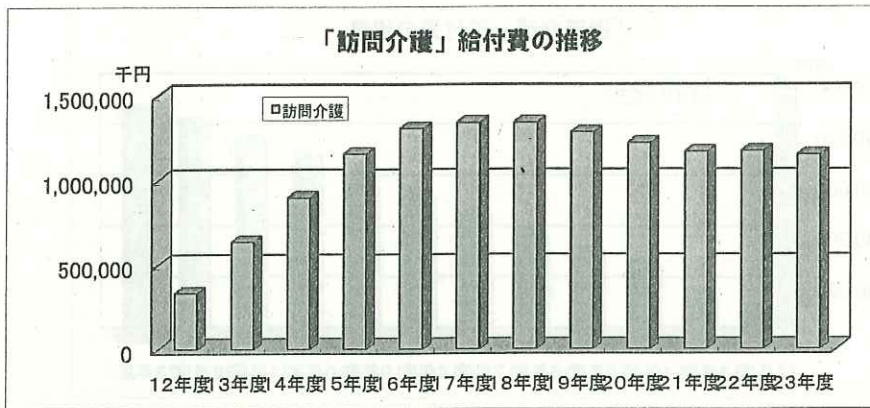
単位：千円

サービス種類別	12年度	13年度	14年度	15年度	16年度	17年度	18年度	19年度	20年度	21年度	22年度	23年度		事業計画(H23)			
	介護給付費	介護給付費	介護給付費	介護給付費	介護給付費	介護給付費	介護給付費	介護給付費	介護給付費	介護給付費	介護給付費	介護給付費	構成比	前年比	介護給付費	実績一計画	執行率
訪問介護	333,592	634,882	894,770	1,152,465	1,303,113	1,337,716	1,337,860	1,280,257	1,216,925	1,164,442	1,170,082	1,146,746	10.3%	98%	1,326,924	-180,178	86%
訪問入浴	50,926	55,026	49,075	34,379	34,990	35,044	31,014	29,621	28,016	27,220	24,604	23,497	0.2%	96%	28,835	-5,338	81%
訪問看護	99,857	100,114	108,877	112,272	112,083	107,721	96,373	96,852	95,515	91,979	93,803	105,624	0.9%	113%	99,300	6,324	106%
訪問リハ	10,910	12,622	11,475	11,506	9,246	7,860	9,967	13,004	13,799	15,038	15,859	11,007	0.1%	69%	13,209	-2,202	83%
通所介護	270,890	396,250	698,678	849,473	1,020,498	1,200,956	1,402,313	1,588,331	1,770,375	1,930,086	2,105,958	2,231,927	20.1%	106%	1,546,069	685,858	144%
通所リハ	543,291	643,166	552,051	637,976	757,677	772,195	652,310	687,024	708,289	727,674	798,402	814,209	7.3%	102%	741,237	72,972	110%
福祉用具貸与	48,797	102,419	147,089	186,562	216,357	232,877	225,480	226,998	254,718	271,977	291,583	318,538	2.9%	109%	245,441	73,097	130%
短期入所	145,564	249,407	287,817	313,996	313,362	330,542	332,538	367,896	450,783	439,760	458,133	496,086	4.5%	108%	374,907	121,179	132%
居宅療養管理指	13,687	15,360	15,218	12,610	11,993	11,180	15,862	16,831	16,960	20,948	23,813	26,699	0.2%	112%	18,420	8,279	145%
グループホーム	82,550	119,625	177,506	239,402	359,682	552,610	729,288	738,140	744,650	771,615	883,834	1,089,867	9.8%	123%	1,257,144	-167,277	87%
特定施設入所生	19,165	19,251	16,342	14,514	12,698	13,518	22,730	29,782	38,545	39,406	52,871	65,945	0.6%	125%	179,085	-113,140	37%
特定入所者						7,597	16,915	18,250	28,292	36,824	49,679	94,907	0.9%	191%	40,193	54,714	236%
夜間対応型訪問							1,124	3,565	3,616	3,936	3,469	3,542	0.0%	102%	3,877	-335	91%
認知症対応型通							24,300	32,287	58,817	103,647	101,152	95,657	0.9%	95%	84,259	11,398	114%
小規模多機能型							0	14,337	60,391	150,230	182,442	201,966	1.8%	111%	162,690	39,276	124%
地域密着型介護										29,800	98,761	313,416	2.8%	317%	435,656	-122,240	
居宅介護支援	148,800	198,523	249,740	339,100	392,656	420,599	523,277	503,487	486,720	564,029	599,890	621,169	5.6%	104%	509,589	111,580	122%
住宅改修	31,377	57,293	69,715	73,613	63,701	57,480	57,124	54,175	48,753	54,382	56,692	59,878	0.5%	106%	59,714	164	100%
福祉用具購入	9,306	12,284	14,770	17,374	16,416	15,587	15,932	18,401	17,840	17,241	16,134	15,133	0.1%	94%	21,055	-5,922	72%
その他償還払い	1,348	2,328	17	0	0	0	0	0	0	0	0	0	0.0%		0	0	
特養	1,262,898	1,400,975	1,737,138	1,751,273	1,757,470	1,647,052	1,472,666	1,499,068	1,509,939	1,547,277	1,528,675	1,560,186	14.0%	102%	1,561,724	-1,538	100%
老健	888,625	984,925	1,234,615	1,243,233	1,189,401	1,145,451	982,109	1,005,159	1,021,306	1,073,105	1,087,487	1,084,605	9.7%	100%	1,047,509	37,096	104%
療養型	355,331	404,788	438,537	490,553	508,089	440,873	408,819	339,574	369,262	288,504	261,111	216,707	1.9%	83%	537,013	-320,306	40%
特定入所者(3施)						111,494	263,020	260,794	267,813	281,128	283,776	281,677	2.5%	99%	248,963	32,714	113%
高額介護サービ	18,200	36,371	45,596	51,032	52,695	55,191	151,729	146,412	154,986	166,504	250,697	235,502	2.1%	94%	164,098	71,404	144%
審査支払手数料	6,915	9,712	12,483	14,876	13,642	14,178	14,671	14,120	14,628	15,046	15,736	16,528	0.1%	105%	16,344	184	101%
総給付費	4,342,029	5,455,321	6,761,509	7,546,209	8,145,769	8,517,721	8,787,421	8,984,365	9,380,938	9,831,798	10,454,643	11,131,018		106%	10,723,255	407,763	104%

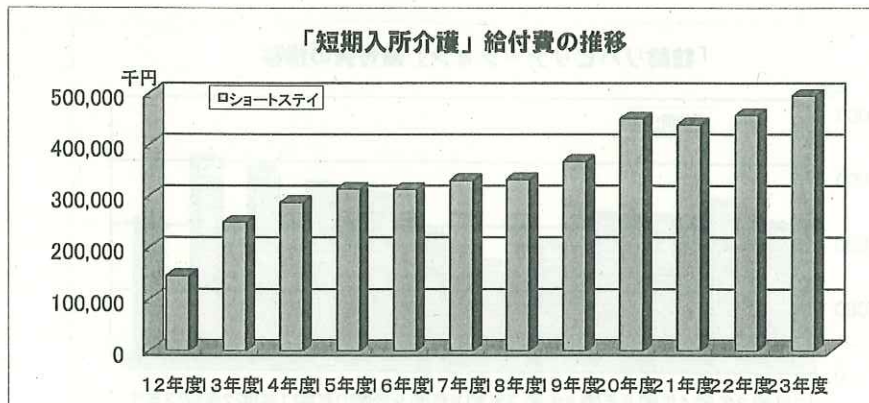
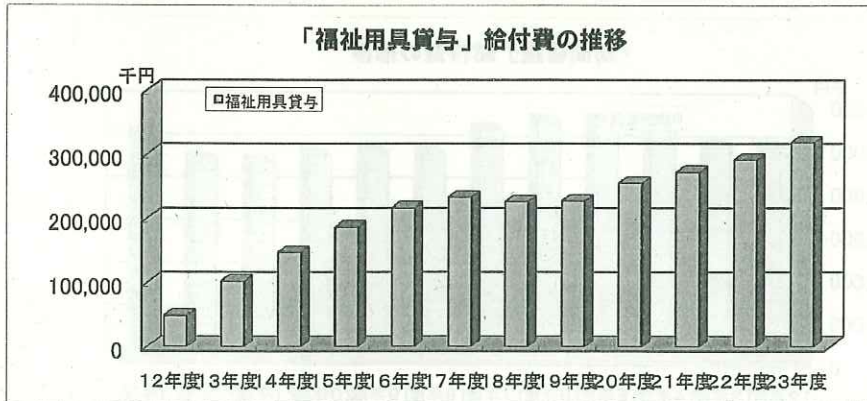
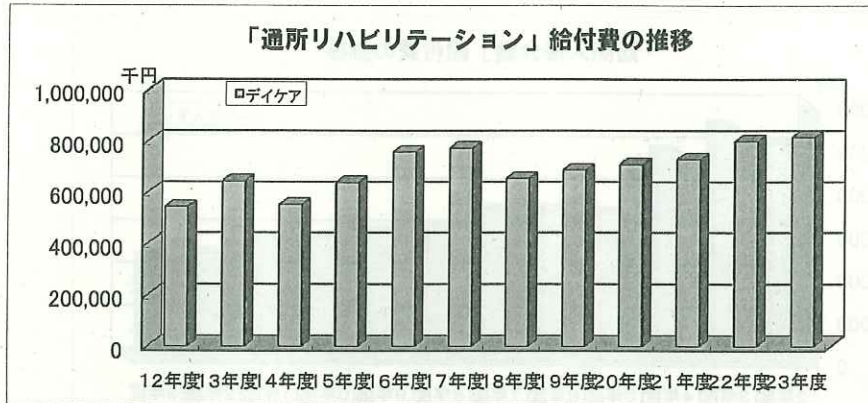
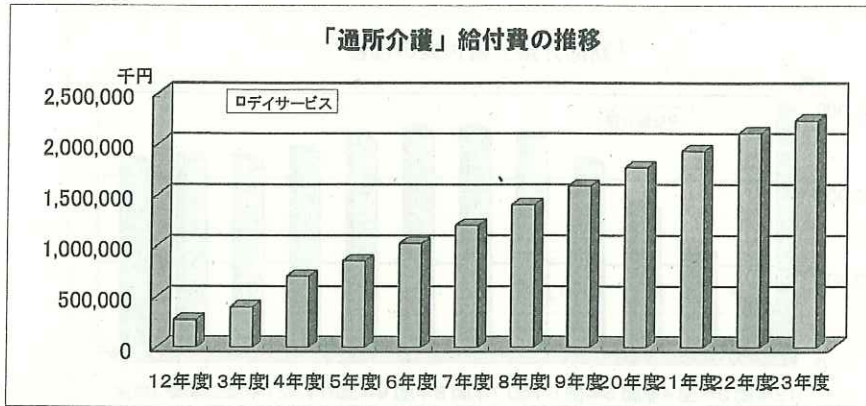
在宅・施設

在宅	1,810,060	2,618,550	3,293,140	3,995,242	4,624,472	5,103,482	5,494,407	5,719,238	6,043,004	6,460,234	7,027,161	7,735,813	71.1%	110%	7,147,604	588,209	108%
施設	2,506,854	2,790,688	3,410,290	3,485,059	3,454,960	3,344,870	3,126,614	3,104,595	3,168,320	3,190,014	3,161,049	3,143,175	28.9%	99%	3,395,209	-252,034	93%

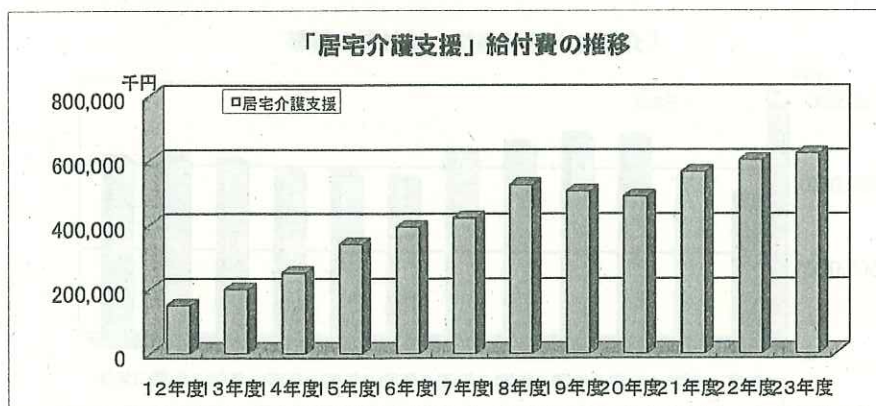
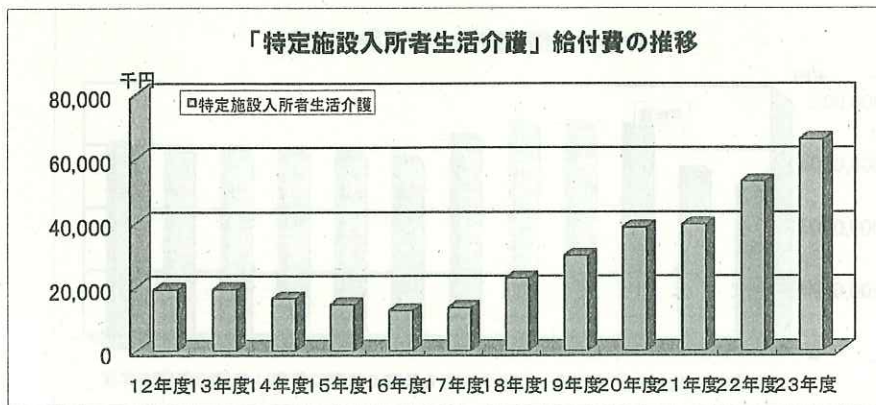
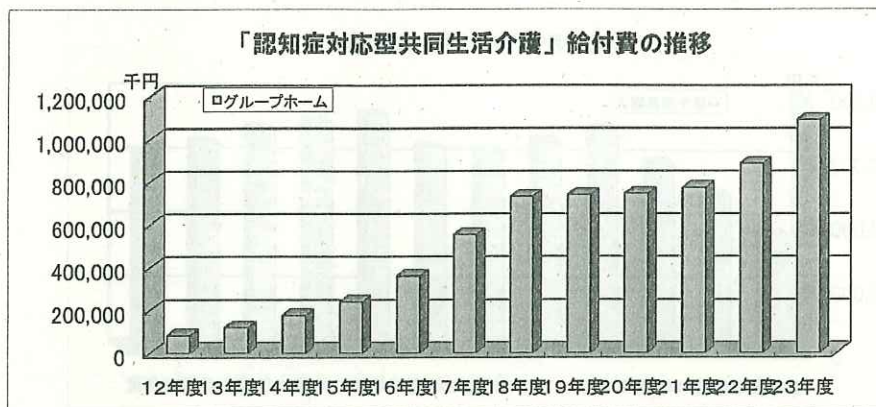
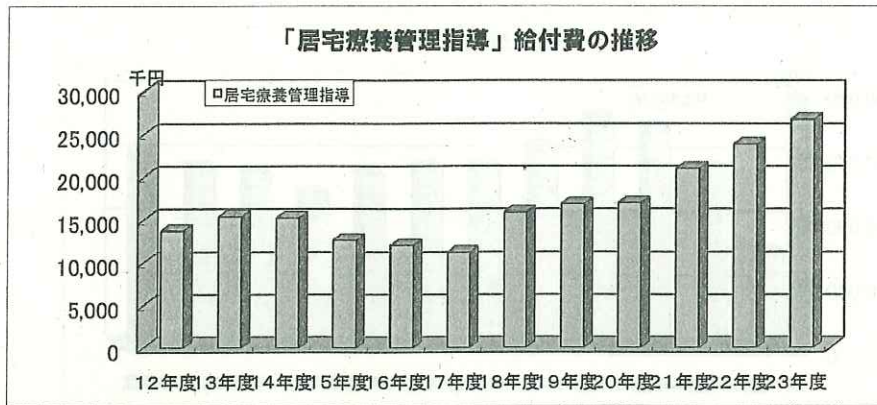
各サービスごとの給付費の推移（平成12年度～平成23年度）



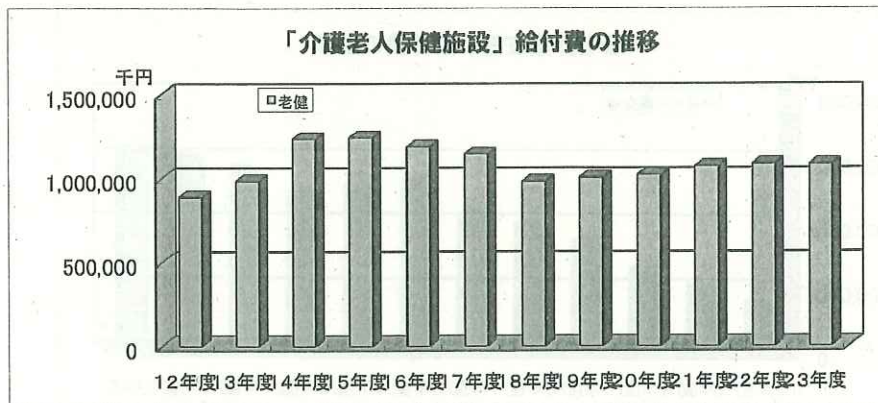
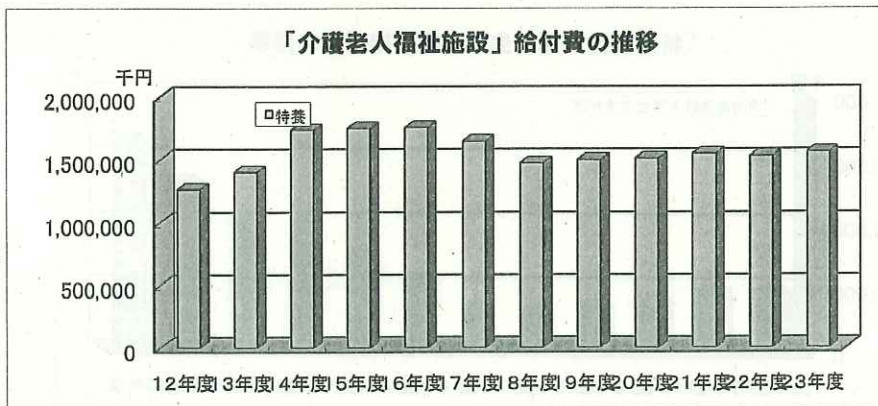
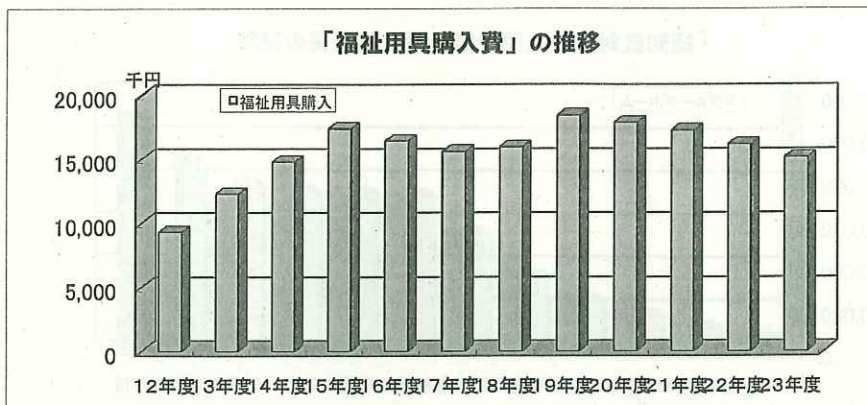
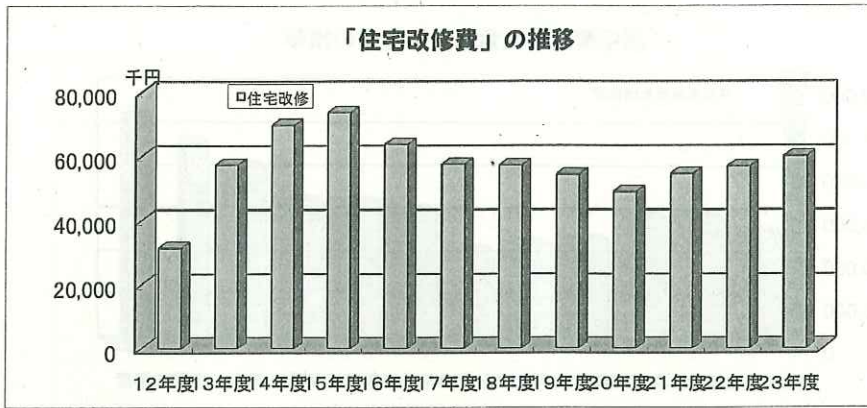
各サービスごとの給付費の推移（平成12年度～平成23年度）



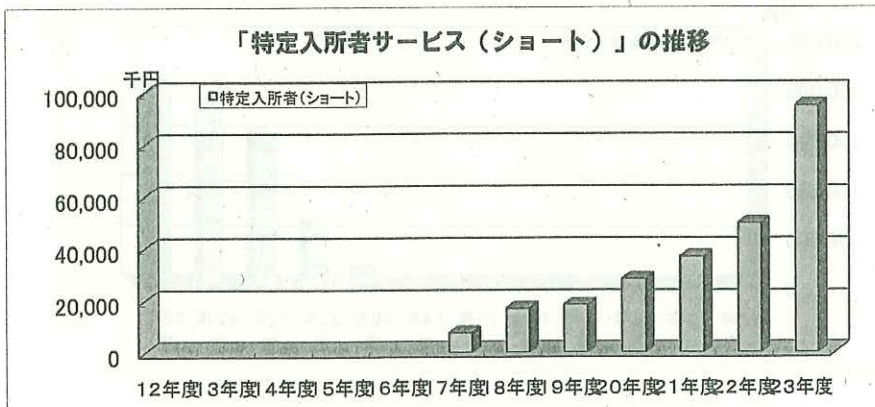
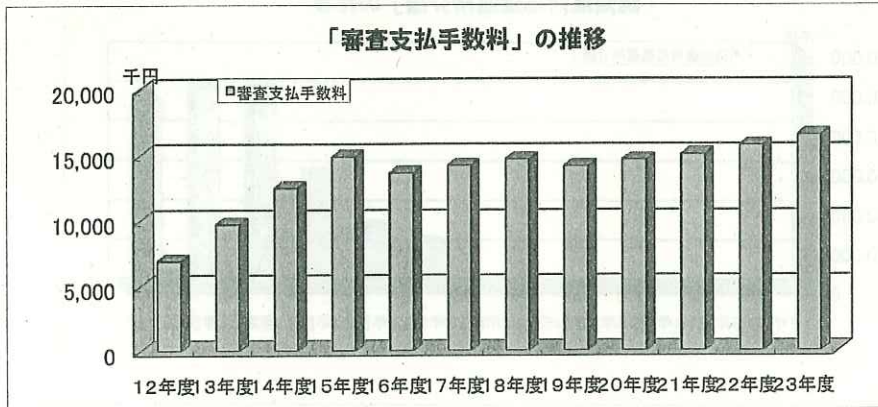
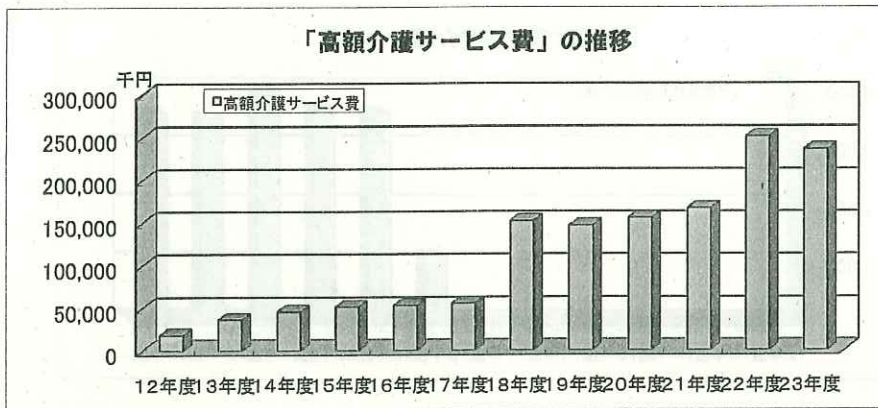
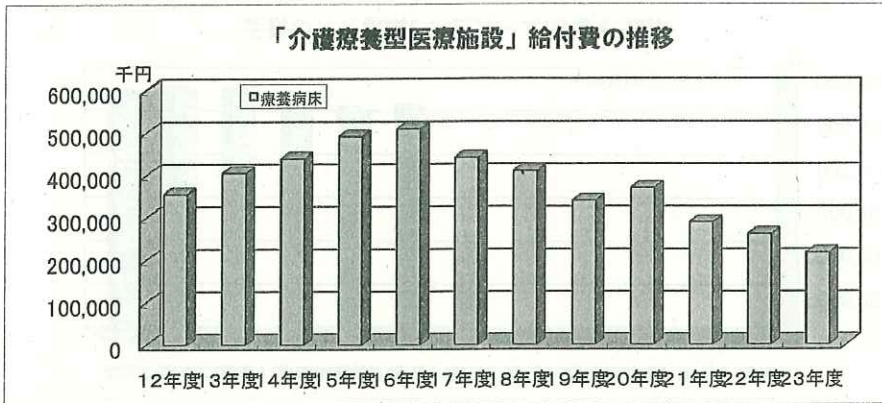
各サービスごとの給付費の推移（平成12年度～平成23年度）



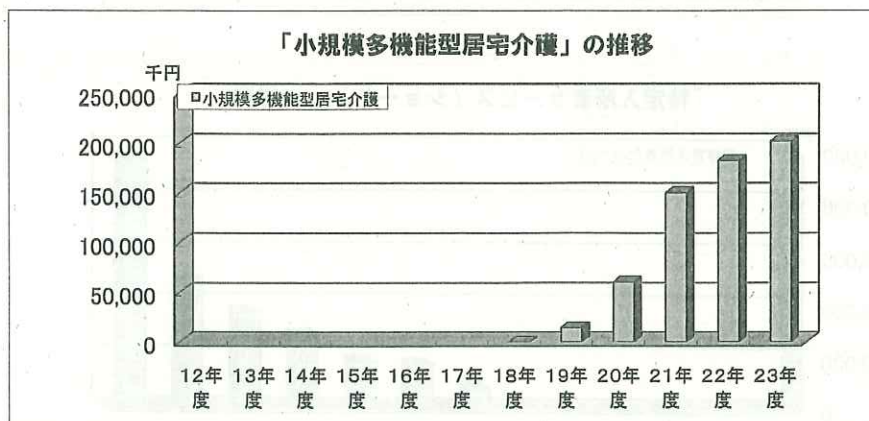
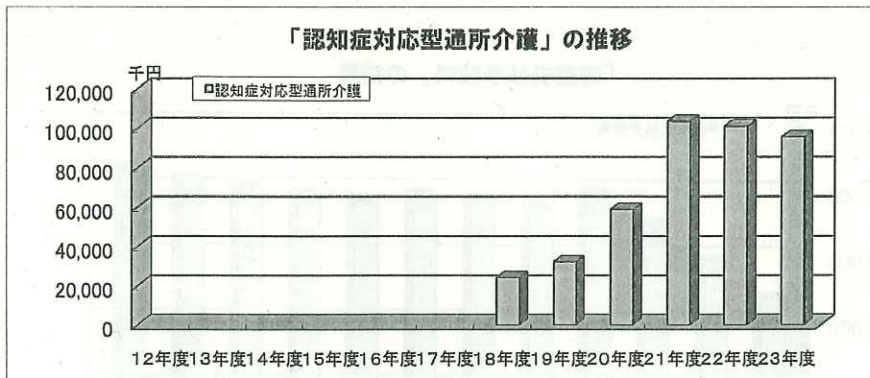
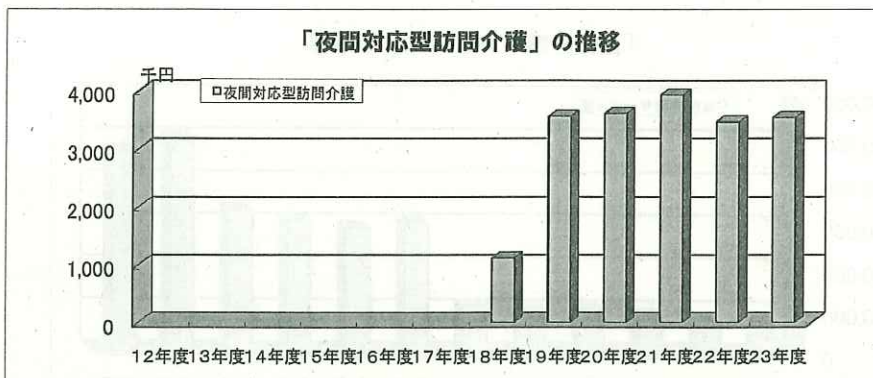
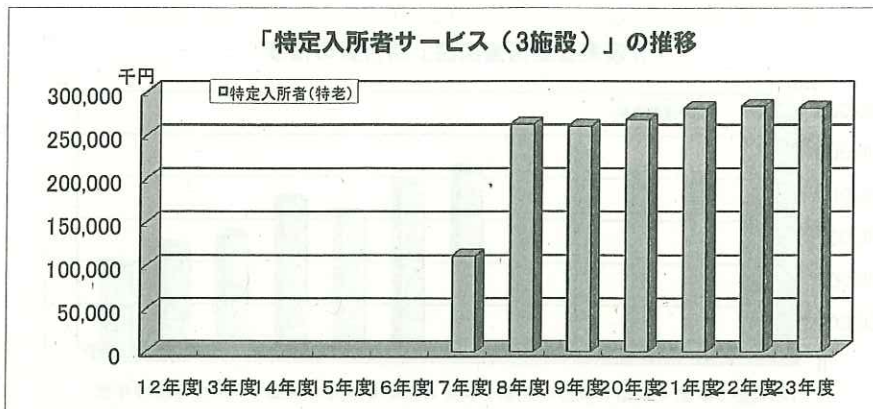
各サービスごとの給付費の推移（平成12年度～平成23年度）



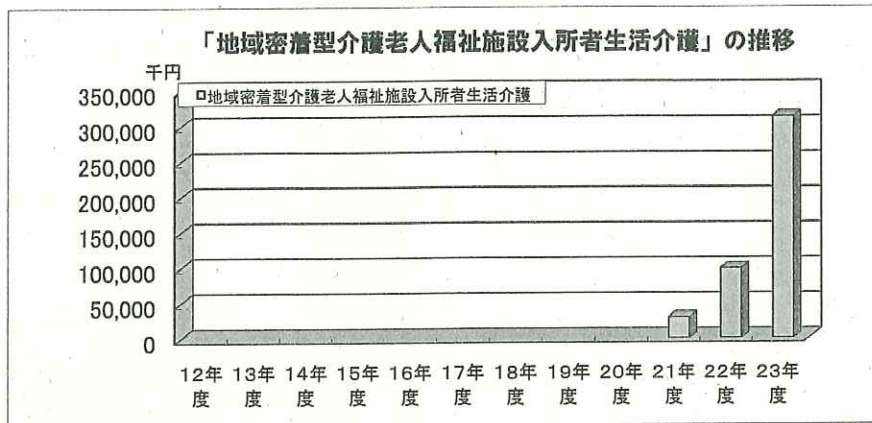
各サービスごとの給付費の推移 (平成12年度～平成23年度)



各サービスごとの給付費の推移（平成12年度～平成23年度）



各サービスごとの給付費の推移（平成12年度～平成23年度）



高齢者福祉施策一般実施状況（実績）

事業名	平成21年度		平成22年度		平成23年度		平成24年度
	決算額 (千円)	内容	決算額 (千円)	内容	決算額 (千円)	内容	予算額 (千円)
生き生きデイサービス事業	1,191	延べ利用者数 297人	1,067	延べ利用者数 266人	1,013	延べ利用者数 253人	1,121
老人短期入所事業(特養)	191	利用者 3名	29	利用者 1名	48	利用者 1名	206
福祉電話貸与事業	1,095	貸与台数 47台	1,050	貸与台数 44台	978	貸与台数 39台	1,048
緊急通報体制整備事業	2,266	設置台数 386台	2,616	設置台数 363台	1,903	設置台数 349台	2,560
見守り推進員活動事業	3,536	見守り推進員 209名	3,536	見守り推進員 209名	4,148	見守り推進員 259名	5,543
ねたきり老人等ふれあい介護者慰労金支給事業	5,799	支給月数 922月	5,866	支給月数 929月	5,036	支給月数 810月	(5,931千円は地域支援事業へ)
ねたきり老人等整髪サービス事業	1,713	延べ利用回数 374回	1,878	延べ利用回数 409回	1,900	延べ利用回数 414回	2,103
老人クラブ助成事業	5,053	新居浜市老人クラブ連合会 130団体 7,737人	4,492	新居浜市老人クラブ連合会 112団体 6,547人	4,487	新居浜市老人クラブ連合会 112団体 6,531人	4,720
老人広場整備事業	189	7ヶ所	312	9ヶ所	315	12ヶ所	300
合計	21,033		20,846		19,828		17,601

地域支援事業実施状況

事業名	平成21年度実績		平成22年度実績		平成23年度実績		平成24年度
	決算額 (千円)	内容	決算額 (千円)	内容	決算額 (千円)	内容	予算額 (千円)
介護予防特定高齢者施策事業費	5,685	車両管理費(2台) 通所介護予防事業委託費 特定高齢者把握事業:705人 通所型介護予防事業参加者:51人	4,967	車両管理費(2台) 通所介護予防事業委託費 特定高齢者把握事業:1,098人 通所型介護予防事業参加者:46人	4,763	車両管理費(2台) 通所介護予防事業委託費 特定高齢者把握事業:1,538人 通所型介護予防事業参加者:56人	12,715
介護予防一般高齢者施策事業費	1,371	介護予防啓発パンフレット作成 介護予防教室開催(16回、353人) サロン講師派遣(10回) ボランティア養成講座(3回)等	1,448	介護予防啓発パンフレット作成 介護予防教室開催(16回、325人) サロン講師派遣(16回) ボランティア養成講座(3回)等	2,193	介護予防啓発パンフレット作成 介護予防教室開催(40回、792人) サロン講師派遣(21回) ボランティア養成講座(3回) 健康・介護相談(12回、156人)	2,374
総合相談権利擁護事業費	184	相談受付件数:3,254件 継続的支援件数:154件	437	相談受付件数3,660件 継続的支援件数:196件	377	相談受付件数3,393件 継続的支援件数:283件 地域ケアネットワーク推進協議会開催:66回	469
包括的継続的ケアマネジメント支援事業費	129	介護支援専門員研修会開催:4回 介護支援専門員研修会参加者:378人 地域ケアネットワーク推進協議会開催:66回	214	介護支援専門員研修会開催:4回 介護支援専門員研修会参加者:409人 地域ケアネットワーク推進協議会開催:64回	111	介護支援専門員研修会開催:5回 介護支援専門員研修会参加者:533人	296
地域包括支援センター管理事業費	86,972	地域包括支援センター職員の人件費等	88,265	地域包括支援センター職員の人件費等	85,154	地域包括支援センター職員の人件費等	93,803
介護費用適正化事業費	17,493	介護費用適正化に従事する職員の人件費等	19,108	介護費用適正化に従事する職員の人件費等	22,304	介護費用適正化に従事する職員の人件費等	21,000
家族介護教室事業費	1,410	介護実習等の教室開催:47回 介護実習等の教室参加者:940人	1,200	介護実習等の教室開催:40回 介護実習等の教室参加者738人			
認知症高齢者見守り事業費	33	徘徊高齢者の家族支援利用者:3人	54	徘徊高齢者の家族支援利用者:4人			
ねたきり老人等衛生品支給事業費	9,840	紙オムツの支給: 152,497枚 尿とりパット: 303,810枚	10,803	紙オムツの支給: 158,701枚 尿とりパット: 313,728枚	10,363	紙オムツの支給: 142,170枚 尿とりパット: 237,798枚	11,635
成年後見制度利用支援事業費	45	市長申し立て: 5 件	10	市長申し立て: 2 件	24	市長申し立て: 5 件	762
住宅改修支援事業費	46	利用者: 23人	52	利用者: 26人	32	利用者: 16人	60
配食サービス事業費	9,738	配食数:延べ32,721食	9,584	配食数:延べ32,990食	9,213	配食数:延べ30,886食	9,667
介護相談員派遣事業費	681	26施設:延べ530人派遣	811	26施設:延べ515人派遣	541	31施設:延べ475人派遣	986
高齢者の生きがいと健康づくり事業費	1,000	16校区100老人クラブが、地域で共に声掛け合う活動の中で、支え合う仲間作りを行った	1,000	15校区66老人クラブと市老連が、地域で共に声掛け合う活動の中で、支え合う仲間作りを行った	1,000	14校区89老人クラブと市老連が、地域で共に声掛け合う活動の中で、支え合う仲間作りを行った	1,000
笑いによる健康増進事業費	1,707	介護予防寄席4ヶ所、参加者522人・介護予防教室14回、755人、笑いサミット651人	1,901	介護予防寄席4ヶ所、参加者493人・介護予防教室14回、872人、笑いサミット800人	1,871	介護予防寄席4ヶ所、参加者599人・介護予防教室14回、596人、笑いサミット400人	1,997
ねたきり老人等介護者慰労金支給事業費							5,931
計	136,334		139,854		137,946		162,695

新居浜市高齢者保健福祉計画推進協議会設置要綱

(設置)

第1条 新居浜市高齢者保健福祉計画（介護保険事業計画含む。）の円滑な推進及び後継計画策定のため、新居浜市高齢者保健福祉計画推進協議会（以下「協議会」という。）を設置する。

(組織及び委員の委嘱)

第2条 協議会は、委員15人で構成し、次に掲げる者のうちから、市長が委嘱する。

- (1) 介護保険被保険者を代表する者
- (2) 学識経験を有する者
- (3) 公益を代表する者
- (4) 介護サービス事業者を代表する者

(任期)

第3条 協議会の委員（以下「委員」という。）の任期は、3年とする。ただし補欠の委員の任期は、前任者の残任期間とする。

2 委員は、再任されることができる。

(任務)

第4条 協議会は、次に掲げる事項について協議し、協議事項について市長に報告するものとする。

- (1) 介護保険事業計画に関すること。
- (2) 介護保険給付に関すること。
- (3) 介護保険料に関すること。
- (4) 保健福祉事業に関すること。
- (5) その他高齢者施策に関して必要と認める事項に関すること。

(会長及び副会長)

第5条 協議会に会長及び副会長各1名をおく。

- 2 会長及び副会長は、委員の互選により選出する。
- 3 会長は協議会を代表し、会務を総理する。
- 4 副会長は会長を補佐し、会長に事故があるとき、又は会長が不在のときはその職務を代理する。

(会議)

第6条 協議会は、会長が招集し、これを主宰する。

2 協議会の会議は、委員の過半数が出席しなければこれを開くことができない。

(庶務)

第7条 協議会の庶務は、介護保険担当課において処理する。

(委任)

第8条 この要綱に定めるもののほか、協議会の運営に関し必要な事項は、別に定める。

附 則

この要綱は、平成12年6月21日から施行する。

附 則

この要綱は、平成14年1月1日から施行する。

委員氏名	所属団体	所属団体役職	備考
上野 なぎさ	新居浜市社会福祉協議会	認知症対応型通所介護事業 所なごみの里『金子』主任	
河端 加津美	新居浜市医師会	訪問看護ステーション管理者	
坂上 公三	新居浜市連合自治会	理事	
定岡 嘉恵	新居浜市連合婦人会		
白石 正	新居浜市福祉施設協議会	会長	
神野 彰	市民公募		
高次 真理	愛媛県地域密着型サービス協会	グループホームとらや管理者	
新田 喬子	新居浜市民生児童委員協議会		
秦 榮子	新居浜市食生活改善推進協議会	会長	
平田 ヤエ子	新居浜市老人クラブ連合会	副会長	
藤村 順子	愛媛県歯科医師会新居浜支部		
村上 明良	新居浜市ボランティア連絡協議会	ボランティアサークル ハート2	
山内 保生	新居浜市医師会	理事	
山内 善代	西条保健所	健康増進課主幹	
渡辺 誠子	新居浜市女性連合協議会		

※現委員の任期:平成24年9月1日～平成27年8月31日