

新居浜市議会「市民との意見交換会」アンケート集計結果

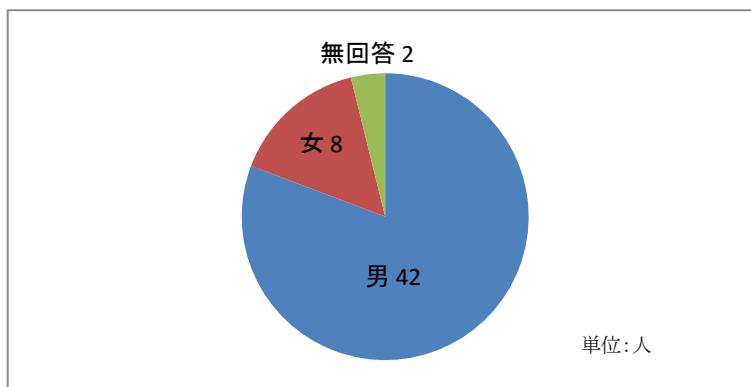
◎参加者数:65人(男54人 女11人)

平成26年11月20日アンケート実施

◎アンケート提出者数:52人(回収率80.0%)

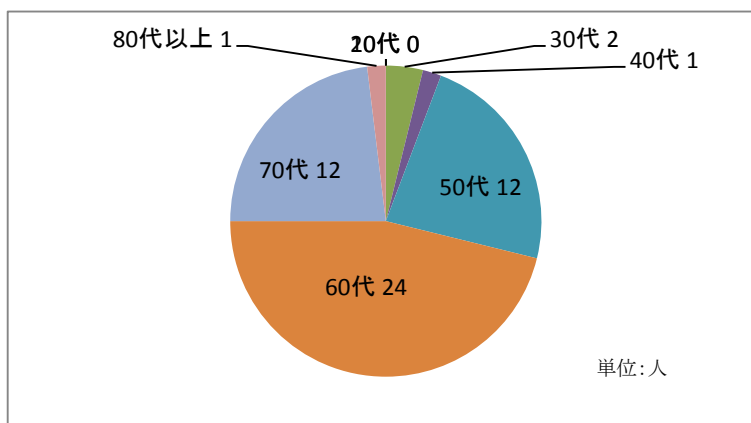
1 性別

	人数	割合
男	42	80.8%
女	8	15.4%
無回答	2	3.8%
合計	52	



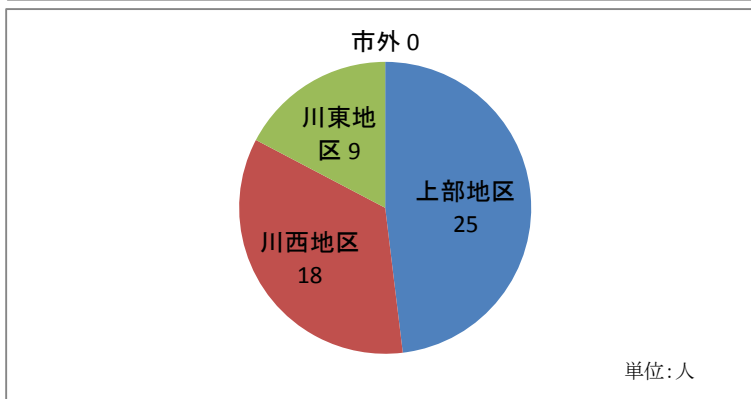
2 年齢

	人数	割合
10代	0	0.0%
20代	0	0.0%
30代	2	3.8%
40代	1	1.9%
50代	12	23.1%
60代	24	46.2%
70代	12	23.1%
80代以上	1	1.9%
合計	52	



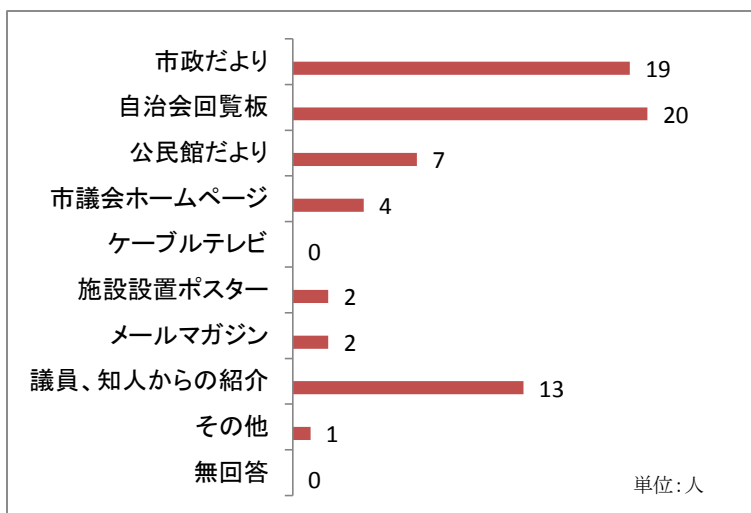
3 お住まい

	人数	割合
上部地区	25	48.1%
川西地区	18	34.6%
川東地区	9	17.3%
市外	0	0.0%
合計	52	



4 参加のきっかけ

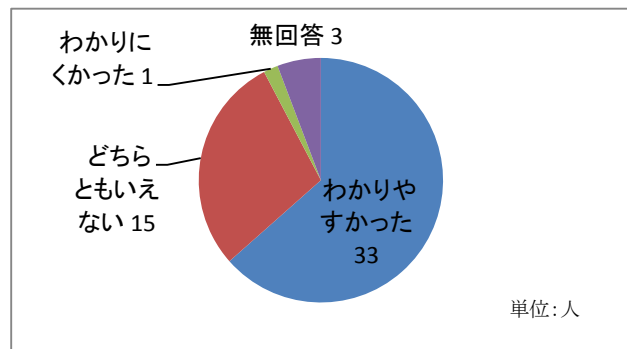
	人数
市政だより	19
自治会回覧板	20
公民館だより	7
市議会ホームページ	4
ケーブルテレビ	0
施設設置ポスター	2
メールマガジン	2
議員、知人からの紹介	13
その他	1
無回答	0



※複数回答あり

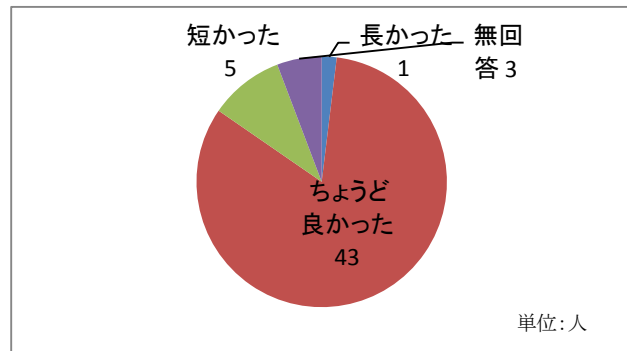
5 説明の内容について

	人数	割合
わかりやすかった	33	63.5%
どちらともいえない	15	28.8%
わかりにくかった	1	1.9%
無回答	3	5.8%
合計	52	



6 説明時間について

	人数	割合
長かった	1	1.9%
ちょうど良かった	43	82.7%
短かった	5	9.6%
無回答	3	5.8%
合計	52	



7 市民との意見交換会を開催したことについて

	人数	割合
評価する	44	84.6%
どちらともいえない	5	9.6%
評価しない	2	3.8%
無回答	1	1.9%
合計	52	

